

場所を登録する

覚えておきたい
場所を登録する

ジョイスティック
実行ボタンで



メニューボタン

現在地画面で



実行 を押し、サブメニューを
表示させ **ポイント登録** を選ぶ



自転車位置が登録される

地図モード画面で



ジョイスティックを上下左右に動かし、登録したいポイントに合わせ、
実行 を押し、サブメニューを表示させ **ポイント登録** を選ぶ



最大100ヶ所まで登録
できます
登録したポイントにはマ
ークを表示します

メニュー画面詳細設定から
登録ポイント **登録**
地点 でも登録できます

ワンタッチルート
探索の場所を登録
する

ジョイスティック
実行ボタンで



メニューボタン

メニュー画面 **詳細設定** から

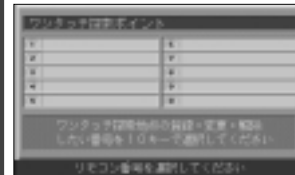


登録ポイント
登録 を選ぶ

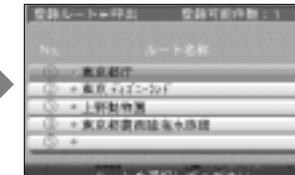


ワンタッチ探索地点
を選ぶ

新規登録



登録したい番号（空欄）を
選ぶ

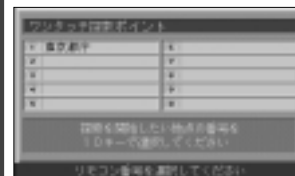


登録ポイントリストから
登録したいポイントを選ぶ
登録ポイントリスト100
件の中から、10件まで
登録できます。



地図上の場所を確認し
確認 を選ぶ

変更・解除



変更または解除したい
番号を選ぶ



変更 または **解除** を選ぶ

自宅の登録方法は P16・17 を参照してください。