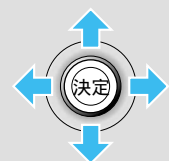


行き先を探す

住所や施設で探す

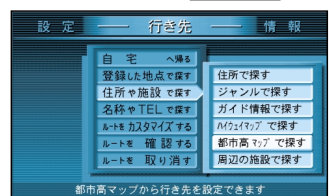
名称やTELで探す

都市高マップで



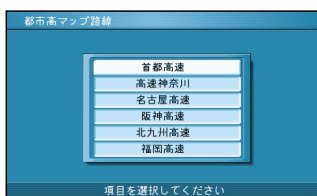
ジョイスティック
決定ボタンで

メニュー画面 **行き先** から

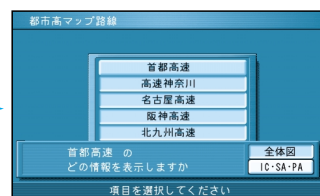


住所や施設で探す、
都市高マップで探す を選ぶ

例) 首都高速



表示したい路線名を選ぶ

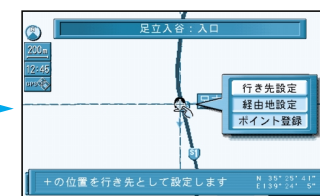


IC・SA・PA を選ぶ
全体図を見たいときには、
全体図 を選ぶ

例) 足立入谷：入口

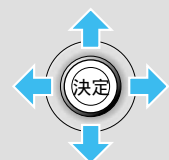


足立入谷：入口 を選ぶ



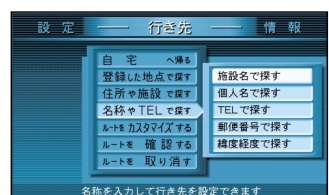
地図が表示されます。

名称（個人名・施設名）で

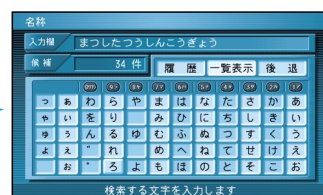


ジョイスティック
決定ボタンで

メニュー画面 **行き先** から

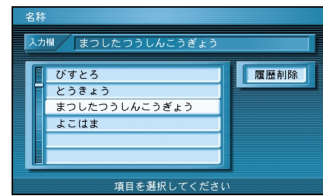


施設名から探すには
名称やTELで探す、**施設名で探す**
個人宅を探すには
名称やTELで探す、**個人名で探す**
を選ぶ

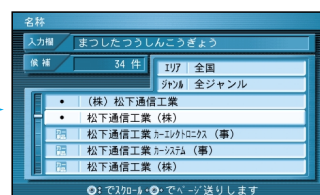


名称を入力し、
一覧表示 を選ぶ
過去に検索したことのある施設名称を探すには
履歴 を選ぶ

履歴が表示される



履歴の中から名称を選ぶ
文字入力画面に戻り、名称が自動的に入力されます。
全ての履歴を削除するには
履歴削除 を選ぶ。



名称を選ぶ
名称が多い場合は、
エリア または **ジャンル** を選ぶと、名称を絞り込むことができます。



地図が表示されます
個人宅の場合は、プライバシー保護のため電話番号は表示されません。

施設名・個人名の入力のしかた

ジョイスティック/決定ボタンで入力する

- ① ジョイスティックで文字を選ぶ。
- ② **決定** を押して決定する。

10キーで入力する

押すごとに、文字を切り替えて表示できます。
「うえ」など、同じ行の文字を連続して入力するには、「う」「#」「え」の順で押してください。

1	あいうえおあいうえお	7	まみむめも
2	かきくけこ	8	やゆよやゆよ
3	さしすせそ	9	らりるれろ
4	たちつとっ	0	わをん`ー
5	なにぬねの	検索	入力完了
6	はひふへほ	#	カーソルの移動

個人名検索・施設名検索の精度について

個人宅、施設によっては、丁目、番地、号まで正確に検索できないことがあり、検索された場所と実際の場所が離れている場合があります。
そのときは、検索した場所のある市町村・大字の主要部（市役所の場所など）の地図を表示し、画面上には「ピンポイントの情報が収録されていません。周辺部の地図を表示します。」というメッセージを表示し、検索された場所は「 付近」と表示されます。

本機に登録されている個人名について

登録されている個人名は、公開電話番号の登録者名に基づいています。（☞146ページ）
複数の読み方ができる「名字」については、実際とは異なる読み方で登録されている場合があります。
例：「河内」という名字の場合、実際の読みが「コウチ」でも、「カワチ」や「カワウチ」で登録されている場合があります。

ルートを作る

行き先を探す「都市高マップ/名称（個人名・施設名）で探す」