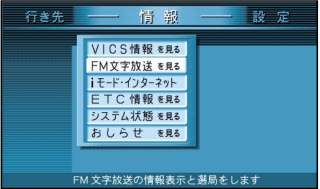


F M 多重チューナーの受信状態を見る


メニュー画面 **情報** から



ジョイスティック決定ボタンで

FM 文字放送を見る を選ぶ

FM 受信状態画面



FM 受信状態画面

- 放送局の名称
放送種別...VICS : VICSを放送している局
(今後サービスを開始する局も含まれます)
多重 : 文字多重を放送している局
D-GPS : D-GPSを放送している局
- 受信周波数
FM チューナーの受信状態 (4段階表示: 0 ~ 3本)
- 文字多重放送の番組連動情報
(曲名やグループ名などを表示)
- チューナーの設定状態
D-GPS 併用設定
2001年下期にVICSサービスが予定される放送局も含まれます。[栃木県、山梨県、新潟県、石川県、函館(北海道)、長崎県、佐賀県、熊本県、大分県、鹿児島県]

受信する放送局を選ぶ

放送局リストから選局する



ジョイスティック決定ボタンで

FM 受信状態画面から **放送局** を選ぶ

受信したい放送局を選ぶ

マニュアルで選局する




FM 受信状態画面から **周波数** を選ぶ

周波数を選ぶ

ジョイスティックで
上下: 手で選局
右: 自動で選局
左: 決定

受信状態によって周波数を自動で切り替える

ネット選局とは... FM チューナーの受信状態が悪くなったとき、受信状態のよい同系列局に自動で切り替えます。



ジョイスティック決定ボタンで

FM 受信状態画面から **チューナー設定** を選ぶ

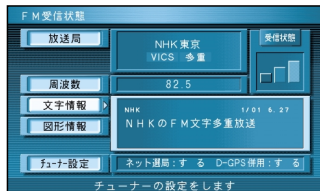
ネット選局 する しない

D-GPS 併用 する しない

FM チューナーに関する設定をします。
項目を選択してください

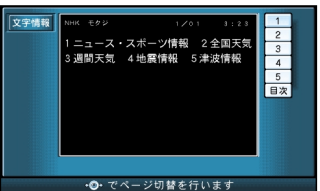
通常は「する」を選んでください

F M 文字多重情報を見る



FM 受信状態画面から **文字情報** / **図形情報** を選ぶ


文字・図形情報を表示



番号または**目次**を押して、情報を表示させる

D-GPS 機能を使う

D-GPS とは... (127 ページ)



ジョイスティック決定ボタンで

FM 受信状態画面から **チューナー設定** を選ぶ

ネット選局 する しない

D-GPS 併用 する しない

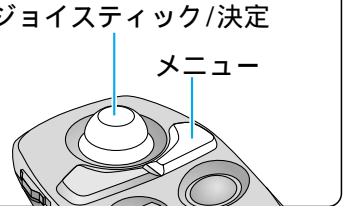
FM チューナーに関する設定をします。
項目を選択してください

通常は「する」を選んでください

周波数の合わせ方は...

VICS と D-GPS を両方受信 (併用) する場合
放送局リスト画面で VICS を行っている放送局を選ぶ
D-GPS 併用設定で「する」を選ぶ

D-GPS を常に受信する場合 (VICS は受信できません)
放送局リスト画面で D-GPS を行っている放送局を選ぶ
VICS のみ受信する場合 (D-GPS は受信できません)
放送局リスト画面で VICS を行っている放送局を選ぶ
D-GPS 併用設定で「しない」を選ぶ



ジョイスティック/決定
メニュー

VICS

情報を見る (VICS)