

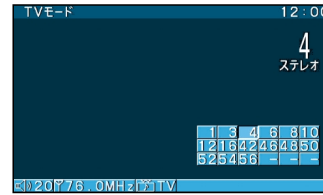
# 組み合わせる

テレビやビデオの音声をFMラジオで聞く(FMトランスミッター)

テレビや車載用ビデオ、ビデオカメラの音声を、車載のFMラジオで受信して聞くことができます。  
(ただし、ナビゲーションの音声は、FMトランスミッターに出力されません。)

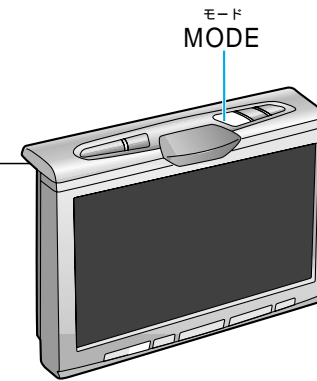
- 準備**
- FMトランスミッター用アンテナが伸びていることを確認する。(☞取付説明書)
  - FMトランスミッターの周波数を設定する。(☞124ページ)

例：76.0 MHz に設定した場合



FMラジオの周波数を、FMトランスミッターの設定と一致させて、本機の音声を受信する

テレビモードに切り替える  
テレビの音がカーステレオ(FMラジオ)に接続されているスピーカーから出力されます。



ナビゲーションの音声案内と共に、他のモードの音声を聞く

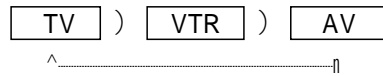


FMラジオへ送信する音声  
ナビゲーションモード

FMトランスミッターの設定  
(☞124ページ)

ナビゲーションモードの時に  
**MODE** を押す

押すごとに

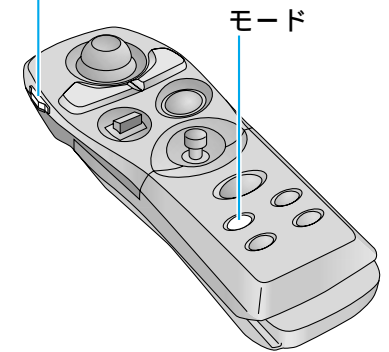


本機のモニターからナビゲーションの映像・案内音声を出力したままで、TV (またはVTR、AV) の音声をFMトランスミッターで出力します。

リモコンで操作するときは

ナビゲーションの画面を表示中に、ナビ/テレビ切り替えスイッチをTV側にして、**モード** を押す

ナビ/テレビ切り替えスイッチ



組み合わせる

テレビを使う