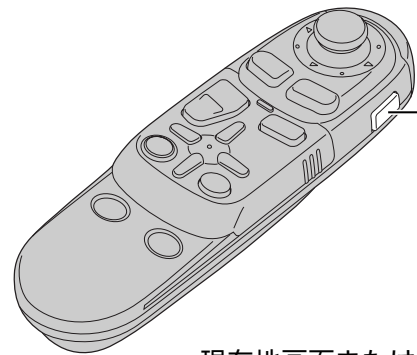


入力のやりとり

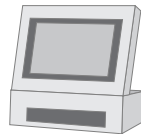


発声/取消

現在地画面または
地図モード画面で



① 発声/取消
を押す



② どちらまで
ですか？
「ピッ」

④ どちらの県の
公園ですか？
「ピッ」

⑥ 神奈川県何という
公園ですか？
「ピッ」

③ 公園

⑤ 神奈川県

⑦ 山下公園

⑧ 山下公園の地図
を表示します



⑨ 行き先設定
または
ポイント登録を
お話ください
「ピッ」

⑩ 行き先設定

⑪ 行き先を
設定します

ボイスコントロールで地図を表示した後は、
続けて「行き先設定」と「ポイント登録」ができます。
(12 ページ、14 ページ、16 ページ)

マルチボイスワード

ボイスワードには言い換えができるものがあります。
例えば、「東京ディズニーランド」が正式名称ですが「ディズニーランド」の通称でも入力でき
ます。この言い換えに当たる部分をマルチボイスワードと呼びます。(22 ページ)

例) 東京国際空港 (とうきょうこくさいくうこう) はねだくこう
東京ドーム (とうきょうどーむ) びっくえっく

入力をやりなおすときは

公園

東京都

どちらの県の
公園ですか？
「ピッ」

東京都何という
公園ですか？
「ピッ」

やっぱり
神奈川県に
しよう

発声/取消
を押す

神奈川県

どちらの県の
公園ですか？
「ピッ」

神奈川県何という
公園ですか？
「ピッ」

お知らせ

ボイスワードのやり直しが同
じ場所で2回続いたときは、
リスト(最大5件)が表示さ
れますのでジョイスティック
で選択してください。

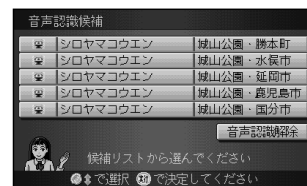
類似した発音の
言葉がある場合

ボイスワードを入力(発声)したときに、同じ発音のものが2つ以上存在する場合は、
認識候補画面を表示します。(最大5件まで)



城山公園

認識候補画面を表示



ジョイスティックで選ぶ

城山公園の
地図を
表示します



行き先設定
または
ポイント登録を
お話ください
「ピッ」

お知らせ

この場合、ジョイスティック
での操作終了後もボイスコン
トロールは解除されませんの
で引き続き操作を行ってくだ
さい。

ボイスコントロール編

ボイスコントロール操作の基本