


地図から自宅／地点を登録する

自宅や覚えておきたい場所に、マークをつけて登録することができます。(最大2500件・自宅含む)

- 1 登録したい地点の地図を表示させ、マークをつけたい場所にカーソル(—|—)を合わせ、 をタッチする。

：設定メニューが表示されます。



ナビ機能の
基本操作



最詳細地図を選んでおくと、位置の誤差が少なくなります。

- 2 **自宅にする** / **地点登録** をタッチする。

：地図上に地点マークが追加されます。



お知らせ 登録地点について

- 登録地点の名称や電話番号、マークなどを編集することができます。  P.62
- 登録地点の表示をしないに設定している場合は、登録しても地図上にマークは表示されません。  P.90