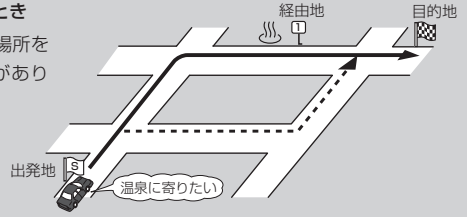


お知らせ

経路地を使って上手にルートを作るには

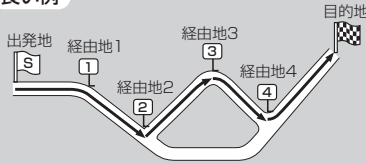
例) ルートの途中に立ち寄りたい場所があるとき

経路地を設定しない場合、立ち寄りたい場所を通らないルート(---▶)を作ることがあります。



例) 経路地は出発地(現在地)から近い順に、1、2、3...と、設定してください。

良い例



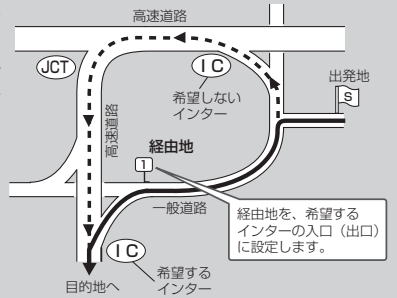
悪い例



例) 希望する高速道路インターから乗りたい(降りたい)場合

希望するインターの入口(出口)に経路地を設定します。

経路地を設定しない場合は、希望しないインターを選ぶことがあります、遠回りのルート(---▶)を選ぶことがあります。



ルートを
探索する