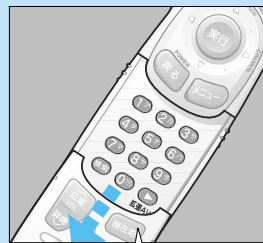


ワンタッチ検索で

リモコンのカバーを開け、10キーを押すとダイレクトに各検索画面を呼び出せます。



カバーをスライドさせる

1：住所



2：駅



3：高速IC



4：有料IC



5：ゴルフ場



6：ジャンル



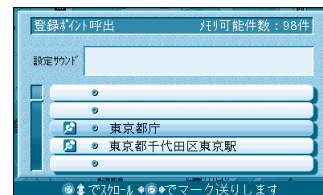
7：名称



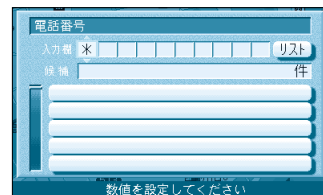
8：施設



9：ポイント



0：TEL



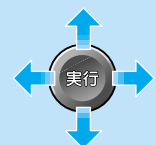
検索：サブメニュー



「9：ポイント」ではポイントが登録されていない場合、登録ポイントリストは表示されません。ポイント登録（P64・65参照）

エリア内の施設情報を見る

25m / 50mの地図で、色が点滅している地区ではエリア内の施設情報を表示することができます。



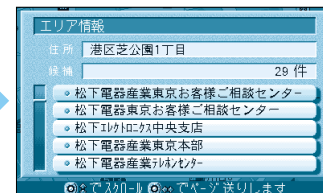
検索したいエリアにカーソルを合わせ



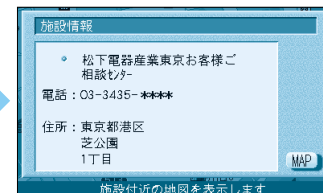
実行 を押す。



エリア情報 を選び **実行** を押す。



施設を選び **実行** を押す。



MAP を選び **実行** を押す。



選択した施設が画面の中心に表示されます。