

VICS情報/FM文字多重を見る

メニュー画面からVICS情報を見る

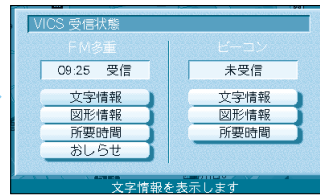
受信した VICS の情報を表示します。



メニュー画面 (VICS) から



VICS情報 を選び 実行 を押す。

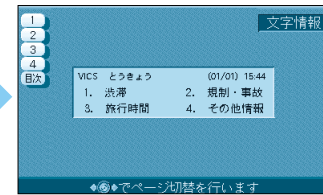


見たい項目を選び 実行 を押す。

FM多重で、文字情報 図形情報 所要時間のいずれかを選ぶ

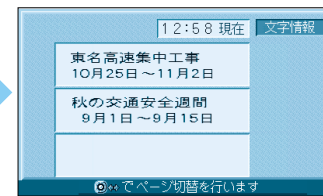
ビーコンで、文字情報 図形情報 所要時間のいずれかを選ぶ

FM

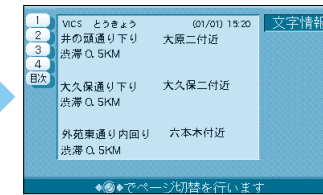


見たい内容の数字を選び 実行 を押す。

ビーコン



ページを切り替えられる。



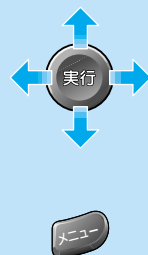
お知らせ



受信状態には「受信」「未受信」があります。CN-DV2001WDでは、CY-TB20を接続していないと「未接続」と表示します。

FM文字多重情報を自動的に表示させる

信号などで停車した場合、FM文字多重放送が自動的に表示されます。



車のエンジンをかける、またはACCに入ると、番組連動情報が表示される。



番組連動情報以外の番組を見るときは、目次を選び 実行 を押す。



番号を選び 実行 を押す。例) ニュース・スポーツ

選択された内容を表示



車を発信させると表示は消える。

ページが複数あるときは、自動的に切り替わる。

前回停車した時と同じページを表示



信号待ちなどで停車すると

ページが複数あるときは、自動的に切り替わる。

地図を見たいときは 消去 を選び 実行 を押す。または 現在地 を押す。

お知らせ



番組連動情報 受信している放送局の現在放送している番組の内容が文字で表示されます。リモコンでページを切り替えると、自動ページ切り替えは行わなくなります。VICSの文字情報は表示しません。設定は、「FMインフォメーション」P96, 97を参照してください。初期設定は「自動表示する」になっています。