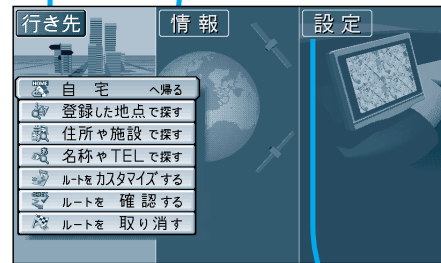
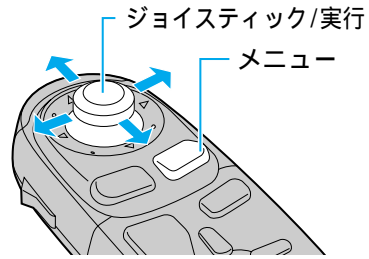


# 準備する (こんなことができます)

準備  
準備する

## メニュー画面を使って

- ① **メニュー** を押して表示させる。
- ② ジョイスティックで項目を選択し、**実行** を押す。



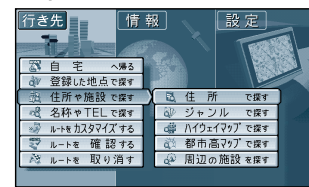
メニュー画面

### 行き先

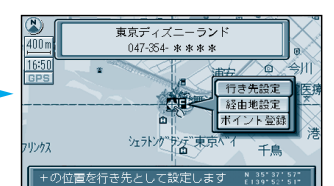
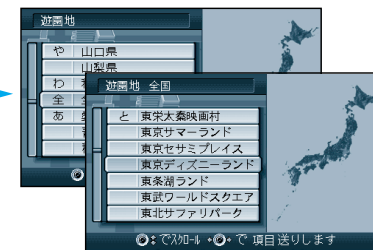
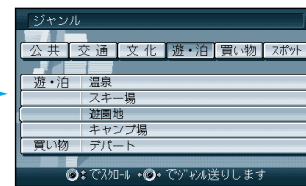
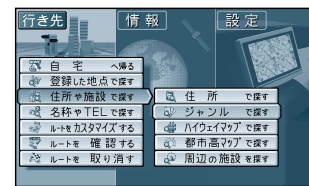
探したい場所を検索し、目的地に決めるだけで、簡単にルートを作ることができます。

(☞ 34 ページから)

#### 例) 住所で探す



#### 例) ジャンルで探す

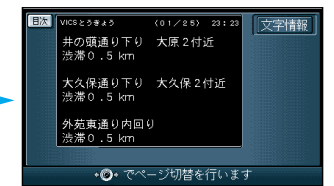
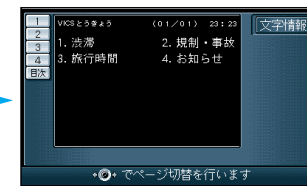
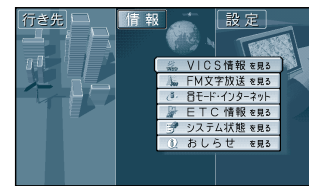


### 情報

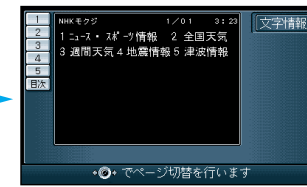
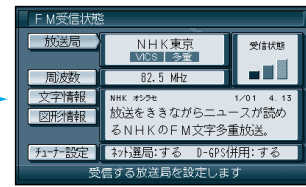
道路情報(VICS 情報)・FM 文字放送を見ることができます。

(☞ 76 ページから)

#### 例) VICS 情報を見る



#### 例) FM 文字放送を見る



### 設定

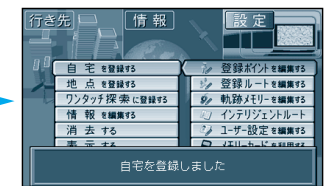
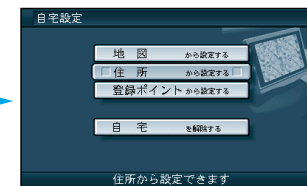
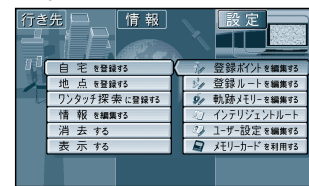
お好みの場所を登録していつでも呼び出せます。

(☞ 62 ページから)

使い方に合わせて各種設定もできます。

(☞ 88 ページから)

#### 例) 場所を登録する



#### 例) ユーザー設定を編集する

