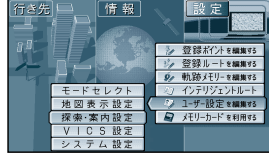
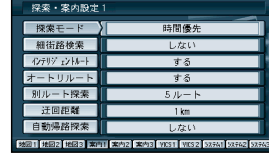
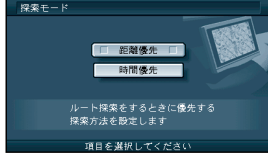
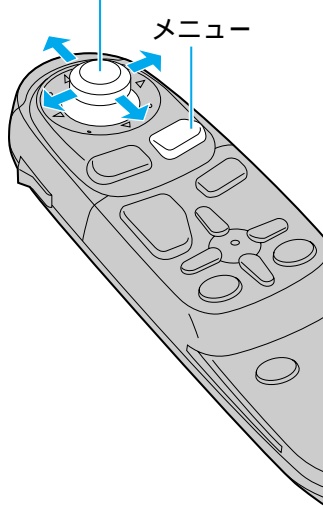


メニュー画面の表示方法は、**メニュー** を押す。

設定項目	内容	操作			
ルート探索・ルート案内に関する設定	探索モードを設定する	時間優先か距離優先のいずれかでルート探索する。 距離優先を選ぶと、DRGSは行いません。 (☞81ページ)	1 	2 	3 
	細街路探索を設定する (☞32ページ)	目的地・経由地・出発地付近の細い道路(3.3m以上5.5m以下)も含めてルートを探査する。	メニュー画面 設定 から ユーザー設定を編集する 探索・案内設定 を選ぶ	探索モード を選ぶ ジョイスティックを左右に動かすと次ページを表示します。	「距離優先」 「時間優先」を選ぶ
	インテリジェントルート探索を設定する(☞60ページ)	普段よく通る道を自動的に登録し、ルート探索に反映する。	ジョイスティック メニュー 	細街路探索 を選ぶ	「する」 「しない」を選ぶ
	ルートに戻る自動探索を設定する(オートリルート)(☞58ページ)	ルートから外れた場合、もとのルートに戻るルートを自動的に探索する。		インテリジェントルート を選ぶ	「する」 「しない」を選ぶ
	別ルート探索を設定する (☞50ページ)	別ルート探索時のルート数を設定する。		オートリルート を選ぶ	「する」 「しない」を選ぶ
	迂回探索の距離を設定する (☞59ページ)	迂回ルートを探査するときの迂回する距離を設定する。		別ルート探索 を選ぶ	「3ルート」 「5ルート」を選ぶ
	帰り道のルート探索を自動で行う(自動帰路探索)	自車が目的地に近づくと、自動的に帰り道のルートを探査する。		迂回距離 を選ぶ	「1 km」 「2 km」 「3 km」を選ぶ
			自動帰路探索 を選ぶ	「する」 「しない」を選ぶ	

利用に応じた設定に変える(ルート探索・ルート案内に関する設定) システム設定