ルートを詳細に作る

通りたい道路を設定する

ジョイスティック
実行ボタンで

詳細ルート設定画面から
(☞44 ページ)

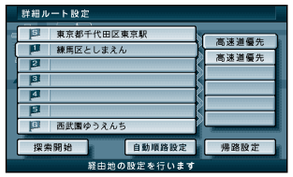

設定したい道路区間を
選ぶ

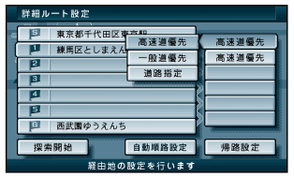

高速道優先 、 一般道優先
道路指定 のいずれかを選ぶ

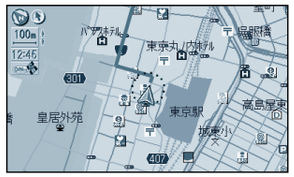

探索開始 を選ぶと
ルート探索をする

道路指定 を選択する場合

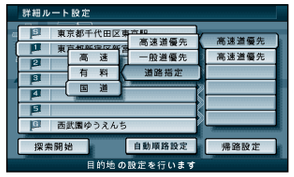

高速 有料 国道 の
いずれかを選ぶ

リストが表示されるので
通りたい道路を選ぶ

お知らせ

- 高速道優先…高速道路を優先する。
- 一般道優先…一般道路を優先する。
- 道 路 指 定…道路名を指定する。
- 指定した道路を通るルートが設定されないときには、指定道路の近くに経由地を設定してください。

帰り道を設定する

ジョイスティック
実行ボタンで

詳細ルート設定画面から

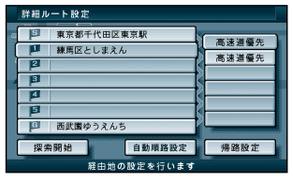

帰路設定 を選ぶ



出発地と目的地が入れ替
わる

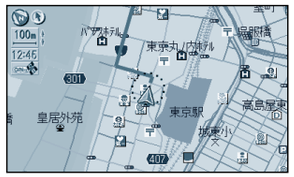

探索開始 を選ぶと
ルート探索をする

お知らせ
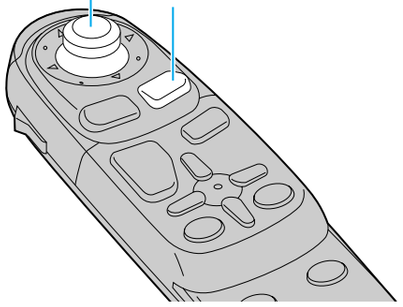
- 経由地の順番も入れ替わります。ただし、高速道路の入口・出口・SA・PA の場所は入れ替わりません。
- 目的地周辺に到着したときに、自動で帰路探索を行うように設定できます。
(☞92 ページ)