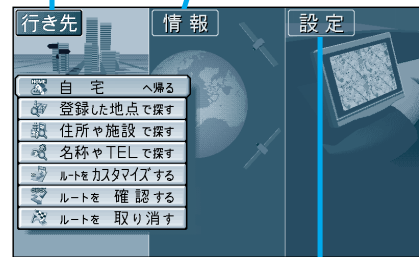
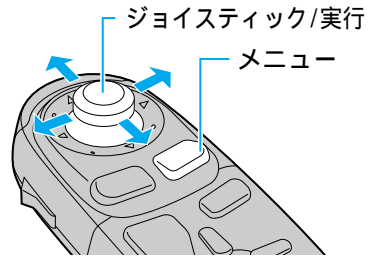


準備する (こんなことができます)

メニュー画面を使って

- ① **メニュー** を押して表示させる。
- ② ジョイスティックで項目を選択し、**実行** を押す。



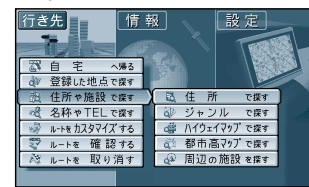
メニュー画面

行き先

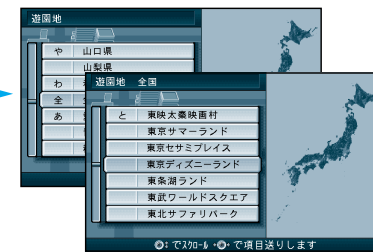
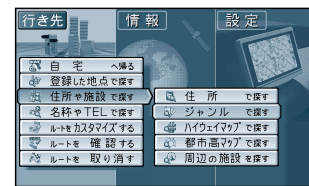
探したい場所を検索し、目的地に決めるだけで、簡単にルートを作ることができます。

(☞ 34 ページから)

例) 住所で探す



例) ジャンルで探す

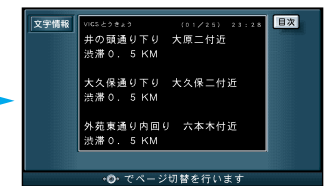
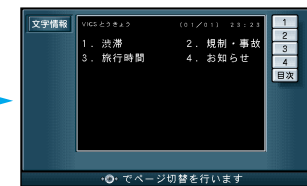
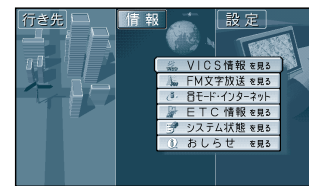


情報

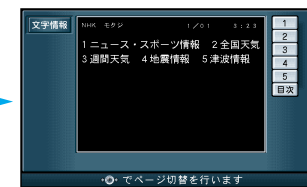
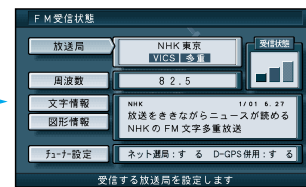
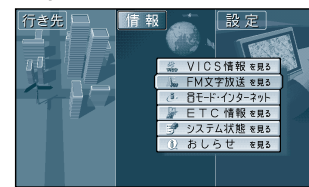
道路情報(VICS 情報)・FM 文字放送を見ることができます。

(☞ 76 ページから)

例) VICS 情報を見る



例) FM 文字多重情報を見る



設定

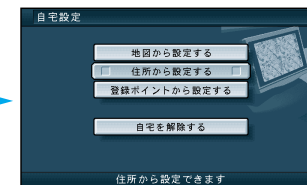
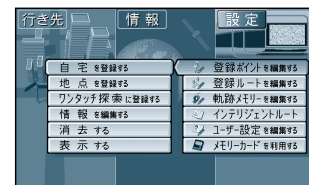
お好みの場所を登録していつでも呼び出せます。

(☞ 62 ページから)

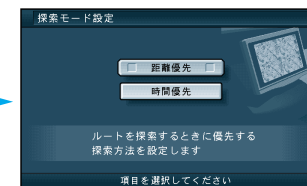
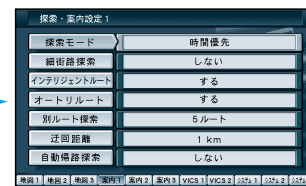
使い方に合わせて各種設定もできます。

(☞ 88 ページから)

例) 場所を登録する



例) ユーザー設定をする



準備

準備する