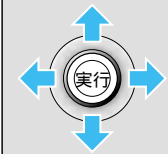


# 場所を登録する

## 登録ポイント

目印になる地点や覚えておきたい場所などを登録すると、その場所をすぐに呼び出せます。ルート設定時などに便利です。最大200カ所（自宅を含む）まで登録できます。

覚えておきたい  
場所を登録する



ジョイスティック  
実行ボタンで

現在地画面で



「実行」を押し、サブメニューを  
表示させ、「ポイント登録」を選ぶ



自車位置にポイントが  
登録される

地図モード画面で



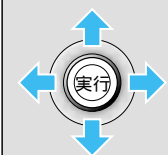
カーソルを登録したいポイントに合わせ、「実行」を押し、  
サブメニューを表示させ、「ポイント登録」を選ぶ



お知らせ

登録したポイントには、  
マークを表示します。  
メニュー画面「設定」から  
「登録ポイントを編集する」  
「地点を登録する」でも登録できます。  
住所や施設名は、付近の別の名称を  
表示する場合があります。

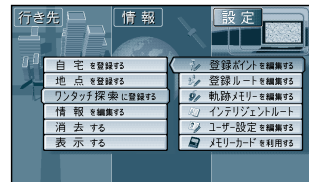
ワンタッチ探索地点を登録する



ジョイスティック  
実行ボタンで

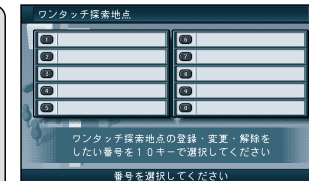
地点を登録、変更するには

メニュー画面「設定」から



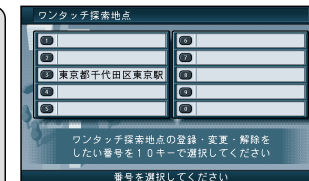
「登録ポイントを編集する」  
「ワンタッチ探索に登録する」を  
選ぶ

新規登録

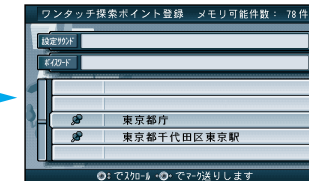


設定したい番号（空欄）  
を選ぶ

変更・解除



変更・解除したい番号を  
選ぶ



登録ポイントリストから  
ポイントを選ぶ

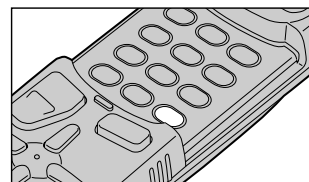
「変更」 / 「解除」を選ぶ



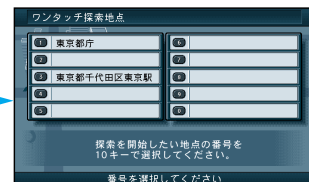
場所を確認し、「確認」を  
選ぶ

ワンタッチ探索でルートを作るには

リモコンのカバーを開け、



▶ を押す



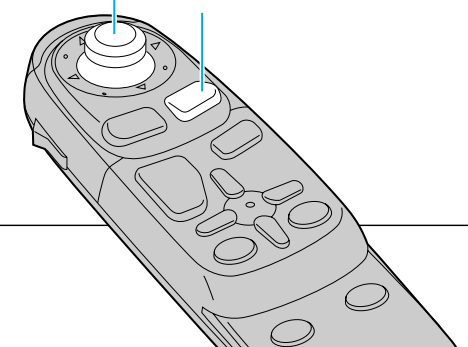
10キーで地点を選ぶ



ルート探索終了後、  
ルート案内が始まります。

ジョイスティック/実行

メニュー



登録する

場所を登録する（登録ポイント）