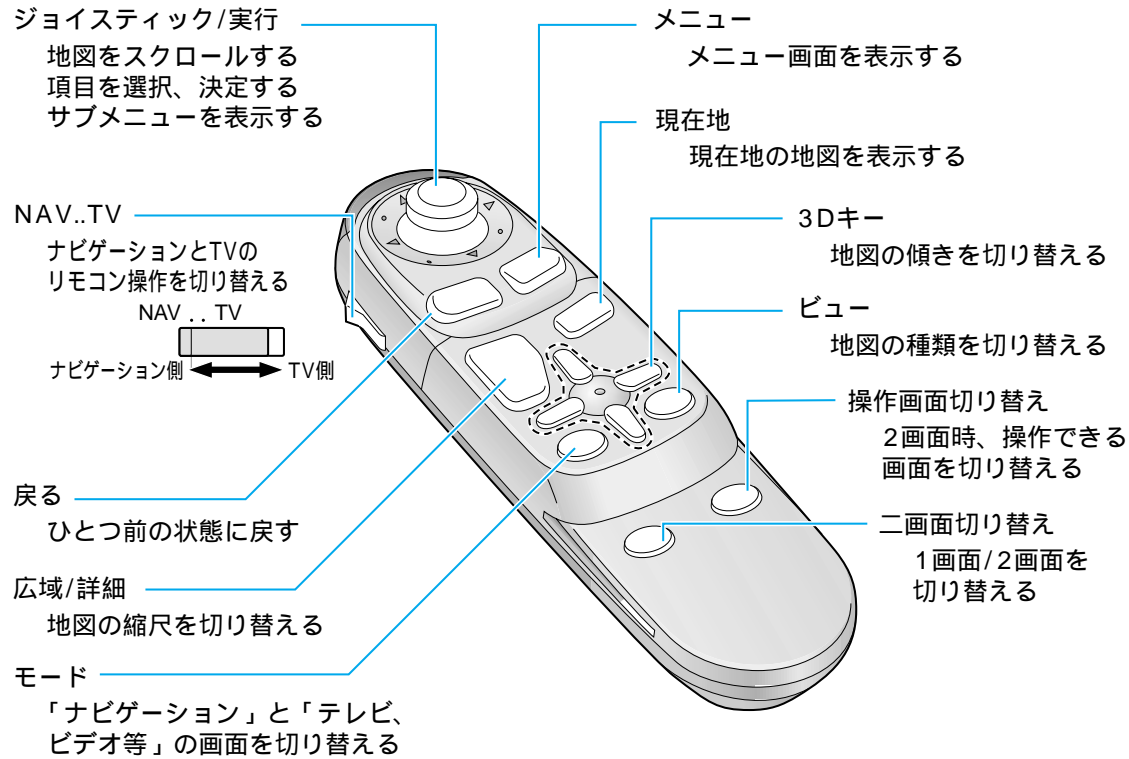


各部のなまえ



10キー
数字や文字を入力する
数字：ワンタッチ検索を行う
検索：入力を完了する
：ワンタッチルート探索を行う

TVモニターの受光部に向
けて操作してください。

発声/訂正
ボイスコントロールを
起動する



発声/訂正
ボイスコントロールを起動する

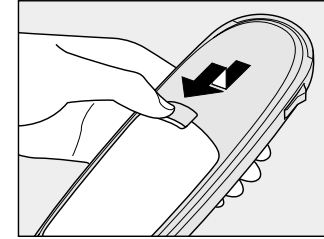
解除
ボイスコントロール
を中止する



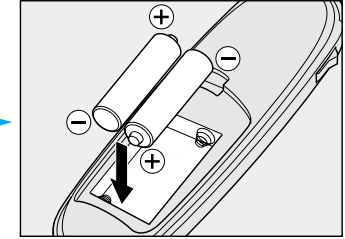
準備する

リモコンに電池を入れる

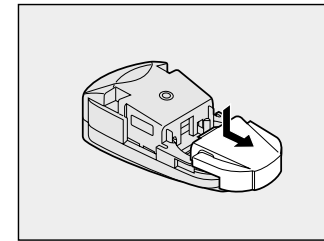
リモコンのふたを開ける



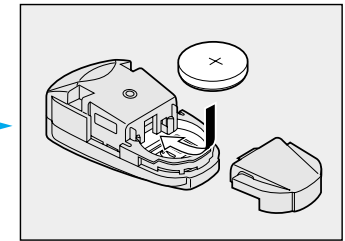
電池を入れ、ふたを閉める



ボイスコントロール用リモコンの場合
リモコンのふたを開ける



電池を入れ、ふたを閉める



電池は早めに交換してください。

本体操作リモコン
使用電池：単3形乾電池（2個）(R6PU)
電池寿命：通常の使用状態で約5ヶ月
（マンガン乾電池/常温時）

ボイスコントロール用リモコン
使用電池：リチウム電池（1個）(CR2032)
電池寿命：通常の使用状態で約10ヵ月

デモンストレーションを見る
本機機能の概要を見ることができます。



メニュー画面 情報
お知らせを見る DEMO を選ぶ

お知らせ

デモンストレーションを終了するには、
メニュー を押してください。
ルート案内中、DEMO（デモンストレーション）
を選ぶと、案内中のルートが消えることがあります。
再探索（66ページ）で、もう一度ルート探索し
ます。

準備
各部のなまえ/準備する