

行き先を探す

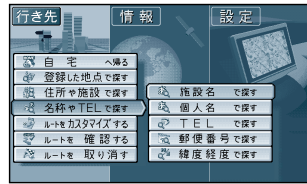
名称やTELで探す

名称やTEL(電話番号)で



ジョイスティック
実行ボタンで

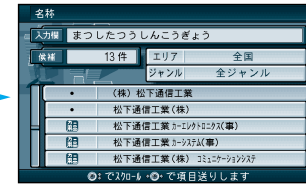
メニュー画面 **行き先** から
(☞8 ページ)



施設名から探すには
名称やTELで探す、**施設名で探す**
個人宅を探すには
名称やTELで探す、**個人名で探す**
を選ぶ



名称を入力し、**一覧表示**
を選ぶ
10キーでも文字入力でき
ます。(☞83 ページ)

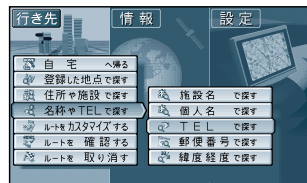


名称を選ぶ
名称が多い場合は、**エリア**または**ジャンル**を
選ぶと名称を絞り込むこ
とができます。



地図が表示される
個人宅の場合は、プライバシー
保護のため電話番号は表示され
ません。

メニュー画面 **行き先** から



名称やTELで探す、
TELで探す を選ぶ



電話番号を入力し、
リスト を選ぶ



電話番号を選ぶ

(個人宅の電話番号の場合のみ)



名字を入力する
(なまえの入力は不要)



地図が表示される

電話番号の入力は、
ジョイスティックの上下で数字が変わり、左右でカー
ソルが移動します。
10キーでも入力できます。
電話番号の候補が0件の場合は、
市外局番+市内局番+****のリストを表示します。

本機に登録されている個人名について
登録されている個人名は、公開電話番号の登録者名に基づいています。(☞132 ページ)
複数の読み方ができる「名字」については、実際とは異なる読み方で登録されている場合があり
ます。
例：「河内」という名字の場合、実際の読みが「コウチ」でも、「カワチ」や「カワウチ」で
登録されている場合があります。

ルートを作る
行き先を探す(名称やTELで探す)