


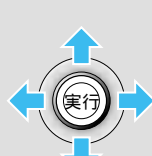


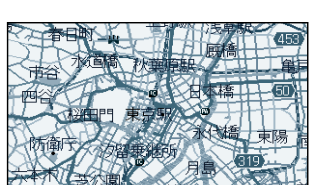
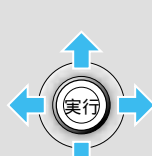








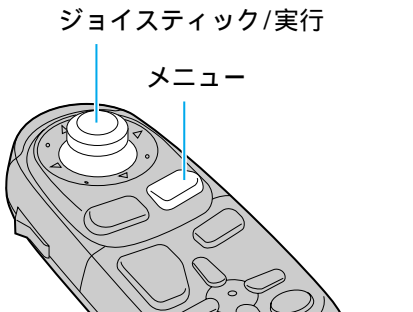


走行軌跡を登録する

軌跡メモリー

車で走行した軌跡を記録して必要なときに呼び出せます（最大3パターンの軌跡）。
走行軌跡設定（98ページ）を「表示する」に設定してください。

<p>走行軌跡を登録する</p>	 <p>ジョイスティック 実行ボタンで</p>	<p>メニュー画面 設定 から（12ページ）</p>   <p>軌跡メモリーを編集する 走行軌跡を登録する を選ぶ</p> <p>軌跡名称は、自動的に登録されます。</p>	<p>お知らせ</p> <p>走行軌跡 1パターンあたり、最大で50km分まで登録できます。 すでに3パターン記録されているときは、走行軌跡を追加できません。どれか消去してから行ってください。</p>
<p>軌跡メモリーを呼び出す</p>	 <p>ジョイスティック 実行ボタンで</p>	<p>メニュー画面 設定 から</p>    <p>軌跡メモリーを編集する 呼び出す を選ぶ</p> <p>表示する軌跡メモリーを選ぶ</p> <p>地図が表示される</p>	
<p>軌跡メモリーの 名称を変更する</p>	 <p>ジョイスティック 実行ボタンで</p>	<p>メニュー画面 設定 から</p>     <p>軌跡メモリーを編集する 名称を付ける を選ぶ</p> <p>名称を変更する軌跡メモリーを選ぶ</p> <p>確認 を選ぶ</p> <p>名称を入力し、完了 を選ぶ</p>	<p>お知らせ</p> <p>文字の入力方法は、82ページを参照してください。</p>
<p>軌跡メモリーを消去する</p>	 <p>ジョイスティック 実行ボタンで</p>	<p>メニュー画面 設定 から</p>    <p>軌跡メモリーを編集する 消去する を選ぶ</p> <p>消去する軌跡メモリーを選ぶ</p> <p>確認 を選ぶ</p>	<p>ジョイスティック/実行 メニュー</p> 

登録する
走行軌跡を登録する（軌跡メモリー）