

# 文字入力のかた

## ひらがなを入力するには

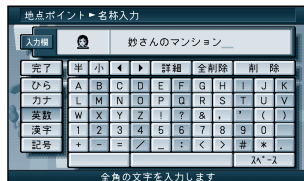
ひらを選んで入力する。



ひらがなの小文字を入力するには  
ひらがな入力モード時に「小」を選んで  
入力する。

## 英数字を入力するには

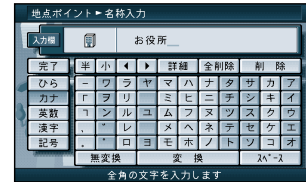
英数を選んで入力する。



英数字の小文字/半角を入力するには  
英数入力モード時に「小」/「半」を選ん  
で入力する。

## カタカナを入力するには

カナを選んで入力する。



カタカナの小文字/半角を入力するには  
カタカナ入力モード時に「小」/「半」を選ん  
で入力する。

## 記号を入力するには

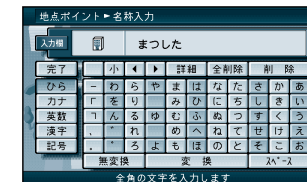
記号を選んで入力する。



## 漢字を入力するには

例)「まつした」「松下」と変換する場合

- ① ひらを選んで、「まつした」と入力する。
- ② 変換を選ぶ。
- ③ 候補一覧から「松下」を選ぶ。



例) 漢字入力モードから入力する場合

漢字を選んで入力する。  
ここで入力したい漢字の音読みの頭文字  
を入力するとその読みの一覧が表示  
されます。  
「松」「下」の場合は、「しょう」と  
「か」になります。



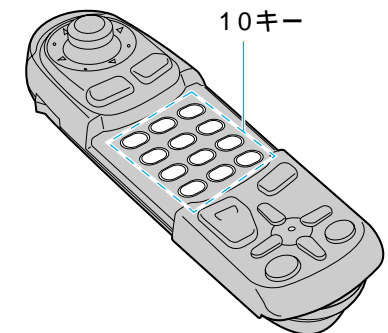
### お知らせ

漢字入力できる文字は JIS 第一水準の漢字  
です。

### 10 キーで文字を入力する

1	あいうえおあいうえお	7	まみむめも
2	かきくけこ	8	やゆよやゆよ
3	さしすせそ	9	らりるれろ
4	たちつとっ	0	わをんゝゝー
5	なにぬねの	検索	入力完了
6	はひふへほ		カーソルの移動

押すごとに、文字を切り替えて表示できます。  
「うえ」などを入力するには、「う」「え」  
の順で押してください。



登録する

文字入力のかた