

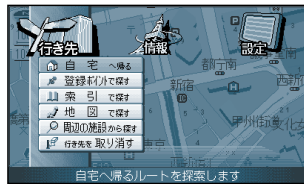
# ルートを作る (ルート探索)

自宅の場所を登録すると (⇒62 ページ)、現在地から自宅までのルートを簡単に作れます。

自宅へ帰る



メニュー画面 **行き先** から  
(⇒12 ページ)



**自宅へ帰る** を選ぶ

ルート探索します。



ルート探索終了後、  
ルート案内が始まります。

現在地画面で、**実行** を押し、  
サブメニューを表示させ、



**自宅探索** を選ぶ

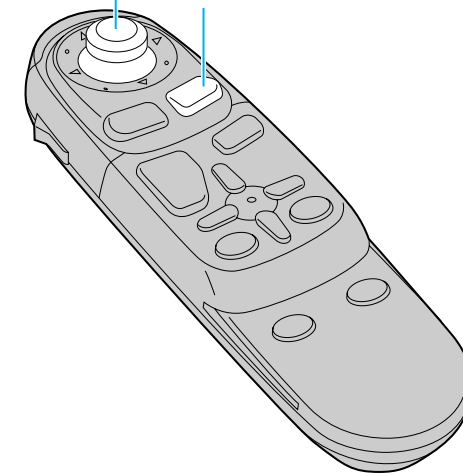
ルート探索します。



ルート探索終了後、  
ルート案内が始まります。

ジョイスティック/実行

メニュー

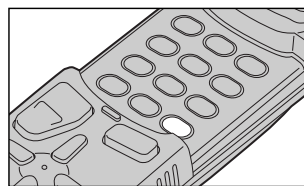


使い方

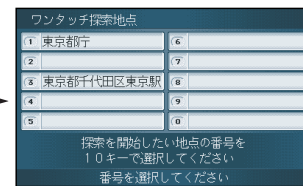
ワンタッチルート探索で

ワンタッチ探索地点を登録すると (⇒62 ページ) 簡単に目的地までのルートを作れます。(10ヶ所まで)

リモコンのカバーを開け、



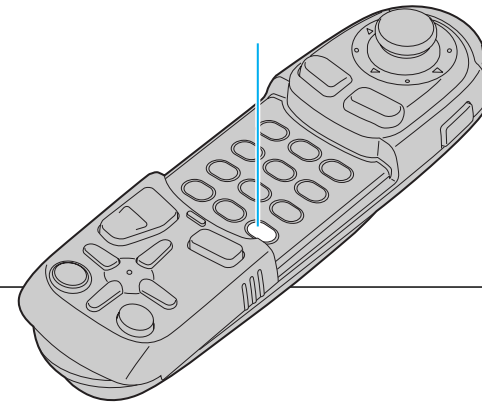
10キーボタンの▶  
を押す



10キーで地点を選ぶ



ルート探索終了後、  
ルート案内が始まります。



ルートを作る (ルート探索)