

場所を登録する

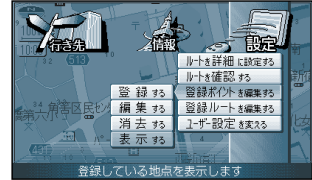
登録ポイント

登録したポイント
呼び出す

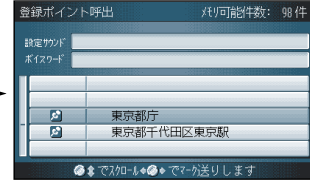


ジョイスティック
実行ボタンで

メニュー画面 **設定** から
(12 ページ)



登録ポイントを編集する
表示する を選ぶ



登録ポイントを選ぶ



登録ポイント中心の
地図が表示される

お知らせ

メニュー画面

行き先 **登録ポイント**で探す

でも選択できます。

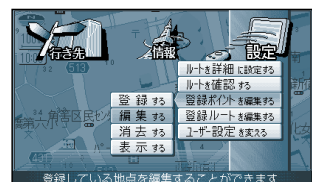
ルート探索で目的地、経由地、
出発地を設定しているときは、
その地点も呼び出せます。

登録したポイントの
情報を見る



ジョイスティック
実行ボタンで

メニュー画面 **設定** から



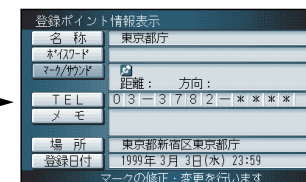
登録ポイントを編集する
編集する を選ぶ



登録ポイントを選ぶ



確認 を選ぶ



登録ポイント情報画面が
表示される

お知らせ

登録ポイント情報画面の内容を
変更するには、68 ページを参
照してください。



ジョイスティック
実行ボタンで

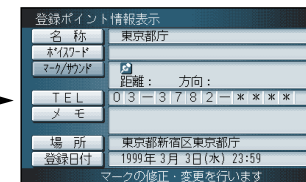
カーソルを登録ポイント
に合わせ



指マークを表示させ、
実行 を押す



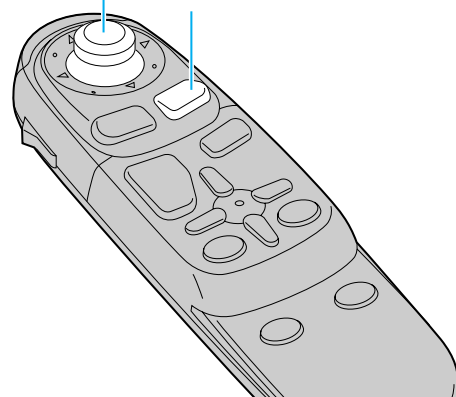
情報表示 を選ぶ



登録ポイント情報画面が
表示される

ジョイスティック/実行

メニュー



使い方

場所を登録する(登録ポイント)