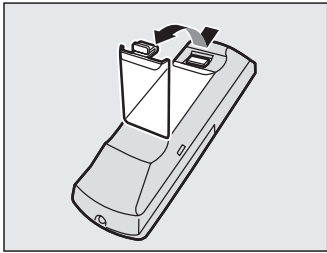


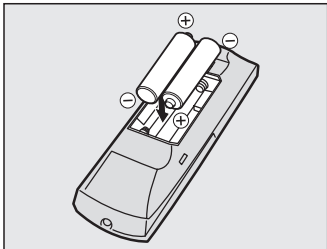
リモコンについて

リモコンに電池を入れる

1 ふたを開ける



2 電池を入れて、ふたを閉める



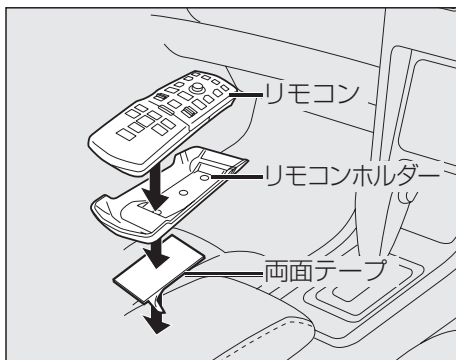
- 使用電池：単3形乾電池2個
- 電池寿命：通常の使用状態(常温時)で約5カ月(マンガン乾電池)

お願い

- 電池の取り扱いについては、取り扱いの注意書きをよくお読みください。(※「安全上のご注意」)

リモコンホルダーを取り付ける

付属の両面テープで取り付ける



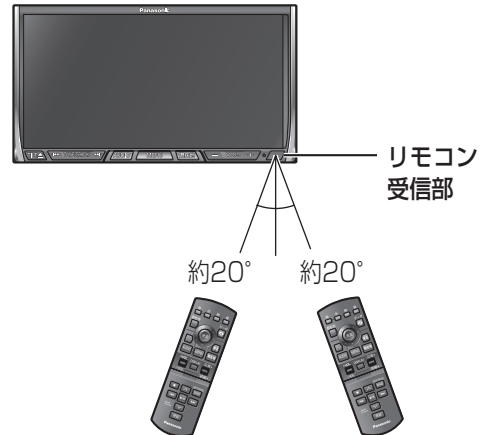
お知らせ

- 運転の妨げにならない位置に取り付けてください。
- 直射日光のあたるダッシュボードの上などには、取り付けないでください。高温により変形することがあります。
- リモコンホルダーから取り出して、操作してください。

リモコンの使用範囲について

下図の範囲内でご使用ください。

正面図



側面図

