

接続する各機器の説明書も、よくお読みください。

別売 ETC車載器

品番：CY-ET900D (例)

料金所でETC拡大図を表示したり、料金履歴を確認できます。

- 別売のETC車載器(CY-ET900D/CY-ET900KD/CY-ET805D)のほかに、ETC車載器接続コード(CA-EC31D)が別途必要です。

別売 ETC車載器 (CY-ET900D)

別売 ETC・ナビ接続コード (CA-EC31D)

光デジタル入力 接続端子 (OPTICAL-IN)

ETC車載器 接続端子 (ETC)

デジタルチューナー用通信コード

① ナビゲーション本体 (後面)

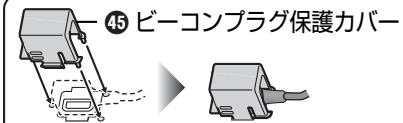
D2映像入力 接続端子 (D2-IN)

ビーコンアンテナ 接続端子 (BEACON)

映像入力コード VIDEO IN

ナビミュートコード (橙) NAVI MUTE

リアアウトコード フロント PRE OUT FRONT



接続後、必ずコネクタへ本機に付属のカバーをかぶせてください。(はずれ防止・コネクタ保護のため)
●CY-TBX55Dに付属のカバーは使用できません。

別売 VICSビーコンユニット

品番：CY-TBX55D

電波/光ビーコンからVICS情報を受信できます。

お知らせ

- 電波不透過ガラス装着車両では、電波ビーコンを受信できないことがあります。販売店にご相談ください。
- 赤外線反射ガラス装着車両では、光ビーコンを受信できないことがあります。販売店にご相談ください。

別売 VICSビーコンユニット (CY-TBX55D)

汎用 車載用ビデオ

車載用ビデオを接続できます。

- 必ず、「外部映像入力」を「ビデオ入力」に設定してください。(取扱説明書：「音声/映像の設定を変える」)

ビデオ出力

汎用 車載用ビデオ

① ナビゲーション本体 (後面)

映像入力コード VIDEO IN

音声入力コード AUDIO IN

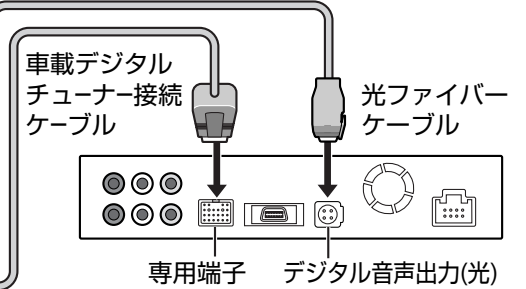
別売 AV接続コード(映像/ステレオ音声) [L-RAV30D(3 m)]/L-RAV60D(6 m)]

別売 デジタルチューナー

品番：TU-DTV100

デジタルチューナーを接続し、高画質なデジタル放送を楽しめます。

- デジタル放送を見るには、別売のデジタルチューナー(TU-DTV100)のほかに、地上デジタル放送受信用のアンテナ(TY-CA210DTF/TY-CA200DT)、接続ケーブル(CA-LDTV60D)などが別途必要です。
- 2台目のモニターを接続する場合は、組み合わせるモニターによって接続のしかたが異なります。詳しくは、別添付の「デジタルチューナーとの接続について」をご覧ください。



別売 車載デジタルチューナー・ナビ接続専用ケーブル (CA-LDTV60D)

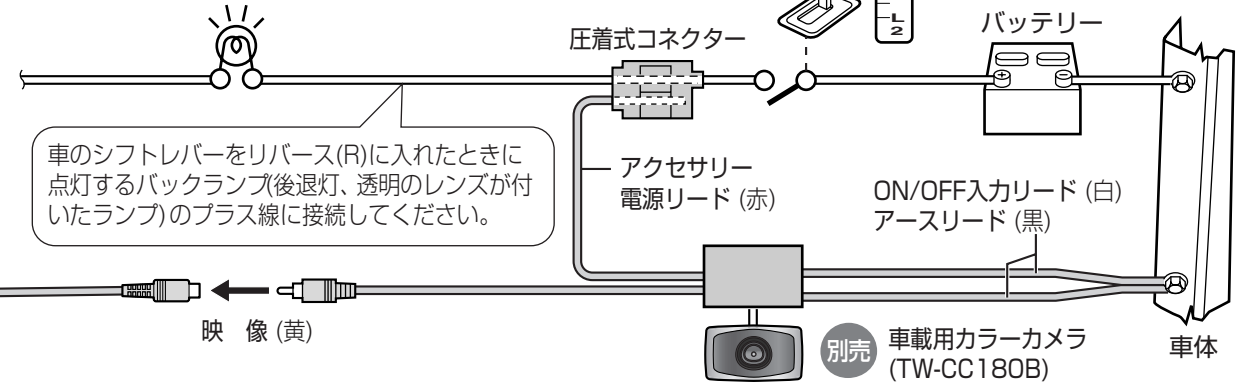
別売 車載用地上・BS・110度CS デジタルチューナー(TU-DTV100)

別売 車載用カメラ

品番：TW-CC180B (例)

車載用のバックカメラを接続できます。

- 必ず、「外部映像入力」を「カメラ入力」に設定してください。(取扱説明書：「音声/映像の設定を変える」)



別売 2台目のモニター

品番：TR-M70WS5 (例)

2台目のモニターに本機の映像を表示できます。

- デジタルチューナーを接続する場合は、組み合わせるモニターによって接続のしかたが異なります。詳しくは、別添付の「デジタルチューナーとの接続について」をご覧ください。



別売 車載用7V型ワイド液晶カラーモニター (TR-M70WS5)

別売 カーオーディオ

品番：CQ-M3100D (例)

別売 MDサウンドステーション (CQ-M3100D)

