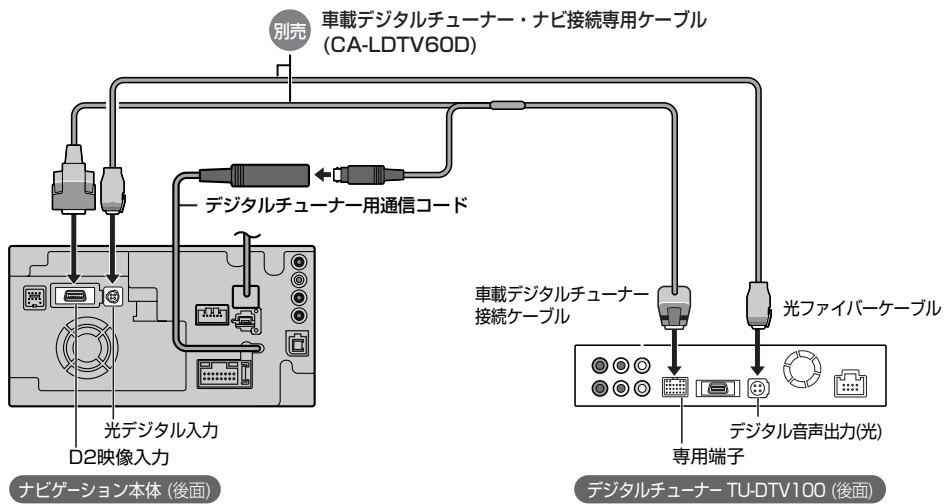


# 接続のしかた HDS935M

※ CN-HDS955MD/HDS905Dは、表面をご覧ください。

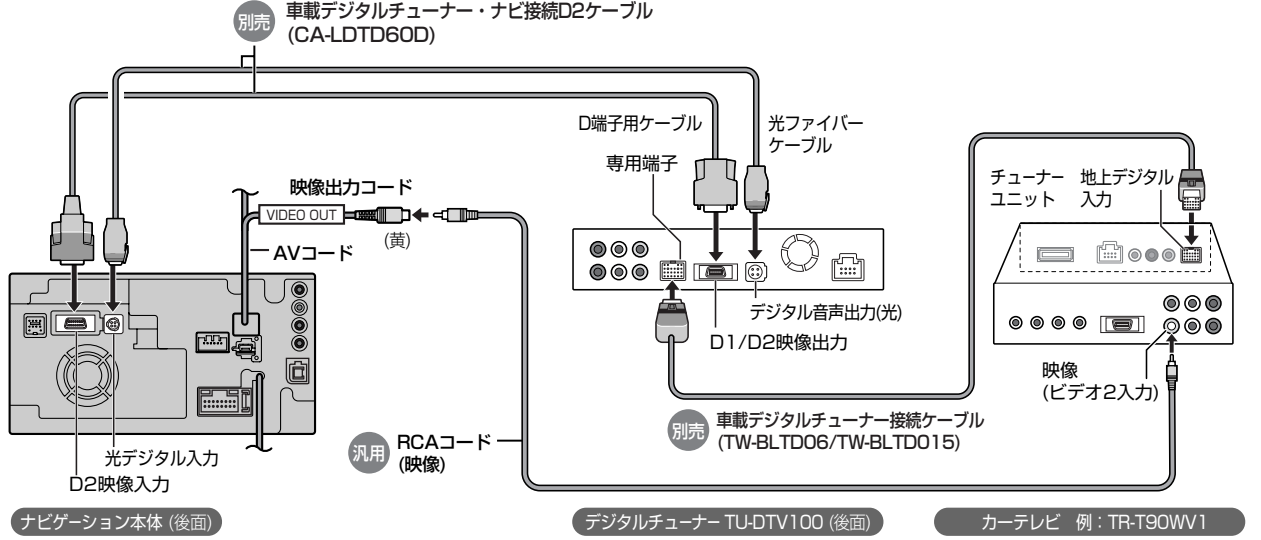
## 1 2台目のモニターを接続しない場合 (ナビゲーションを単独で接続する場合)

デジタルチューナーのリモコンは、ナビゲーションのリモコン受光部に向けて操作してください。



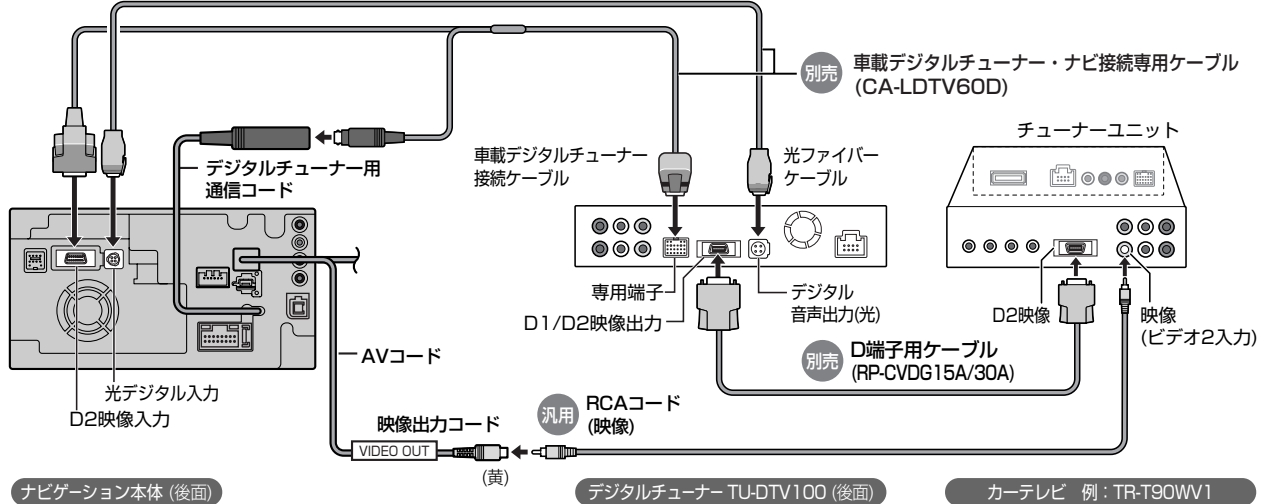
## 3 専用端子に接続する場合

デジタルチューナーのリモコンは、2台目のモニターのリモコン受光部に向けて操作してください。



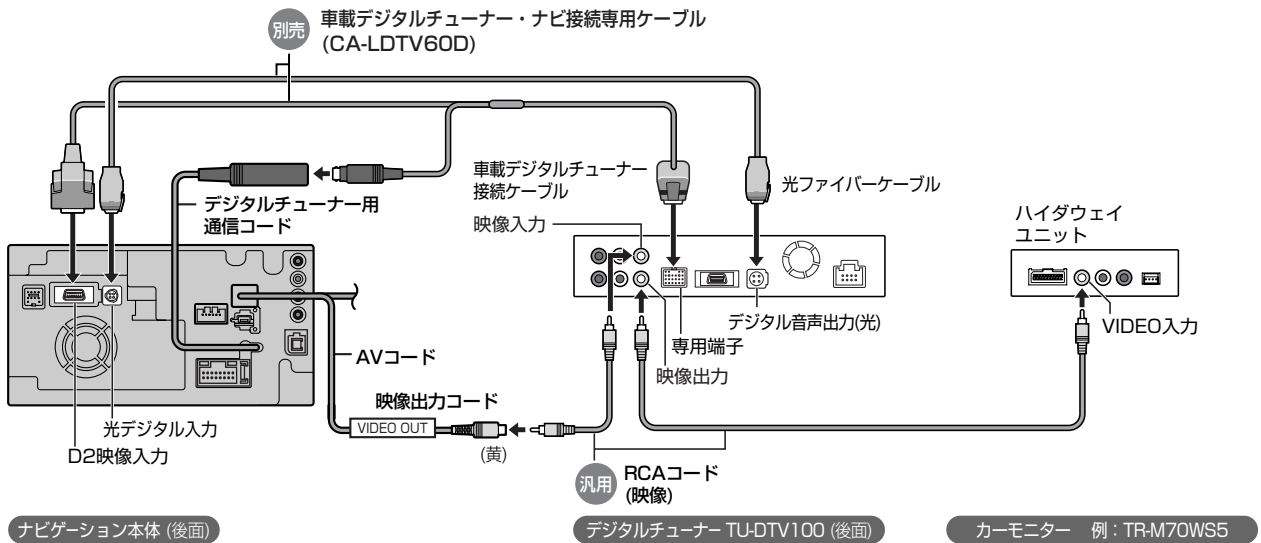
## 2 D端子に接続する場合

デジタルチューナーのリモコンは、ナビゲーションのリモコン受光部に向けて操作してください。



## 4 RCA映像入力端子に接続する場合 (D端子、専用端子がない場合)

デジタルチューナーのリモコンは、ナビゲーションのリモコン受光部に向けて操作してください。



※ 2台目のモニターへの映像出力は、コンポジット信号(従来のテレビ並の画質)になります。