

地図の見かたと操作を覚えよう

2つの地図を一度に見るには (2画面)

1 方位マーク()にタッチする。




2 **2画面** にタッチする。

- 2画面に切り替わります。



1画面に戻すには

左画面の方位マーク()にタッチし、

1画面 にタッチする。

- 左画面が全画面 (1画面) で表示されます。



左画面を操作するには

- 1画面のときと同じ操作ができます。
- 右画面を操作中、左画面に切り替えるには、左画面にタッチしてください。



右画面を操作するには

右画面にタッチする。

- 操作できる画面が右画面に切り替わります。

右画面の地図表示について

- 現在地画面のみ表示されます。
- スクロールできません。
- 画面の縮尺、回転、傾きを切り替えられます。
- 地図の傾きを変えても、ビルは立体的に表示されません。



右画面のサブメニューについて



- 「再探索」、「ポイント登録」、「ヘディングアップ (ノースアップ)」のみ操作できます。



リモコンで操作するには



  1画面/2画面を切り替えます。

  2画面時、操作する画面を切り替えます。