


# ボイスコントロール(音声認識)の基本

本機が認識できるボイスワードが何かわからないときは…

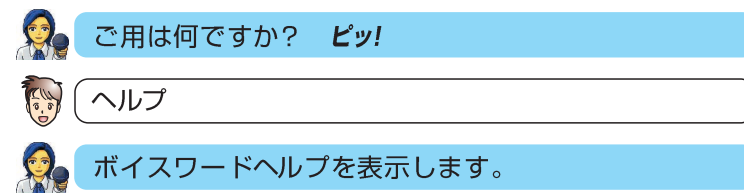
ボイスワードヘルプ画面を表示させると、主なボイスワードを検索できます。

- ボイスワード一覧表も、併せてご覧ください。(P.280ページ)

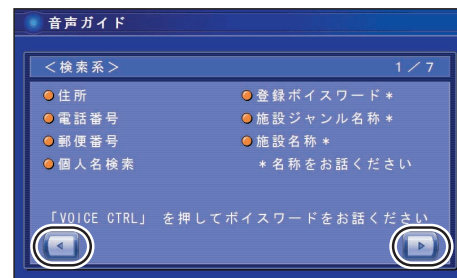


## ボイスワードヘルプに従って発声する

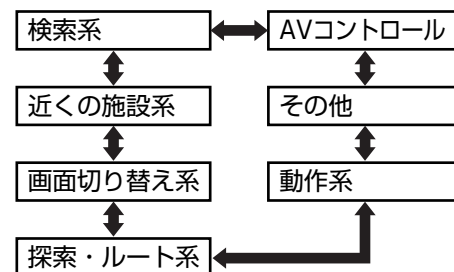
- 1 「VOICE CTRL」を押して音声認識を起動させ、「ヘルプ」発声する



ボイスワードヘルプ画面

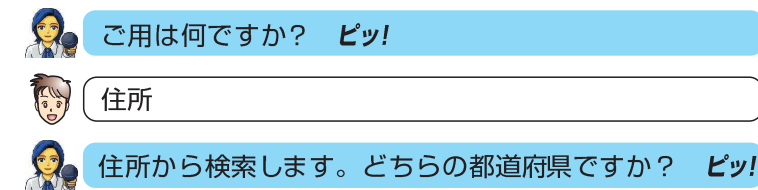
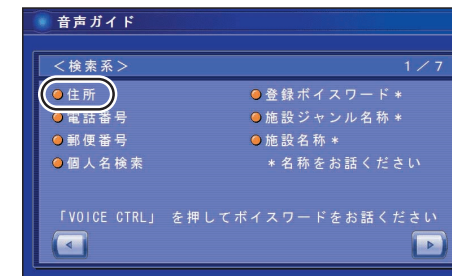


- ◀ または ▶ にタッチすると、ボイスワードヘルプの内容が切り替わります。



- 2 ボイスワードヘルプ画面から目的のボイスワードが見つかったら、「VOICE CTRL」を押して音声認識を起動させ、ボイスワードを発声する

例：「住所」から地図を呼び出す場合



…以降、音声ガイドに従って発声してください。