

# 行き先を探す

## 周辺の施設を探す

周辺の施設を最大100件まで検索します。(周辺検索)

(☞274ページ：ジャンル一覧表)

① サブメニューから  
「周辺検索」を選ぶ



●「お気に入りジャンル」  
(☞216ページ)のリスト  
が表示されます。

② 「施設ジャンル」を選び、  
「検索」を選ぶ



●検索結果の一覧が近い順で  
表示されます。

③ ハイブリッド検索で  
施設を選ぶ (☞68ページ)



(検索結果画面)

### お知らせ

●メニュー画面「行き先」から、  
「周辺施設」を選んで検索できます。

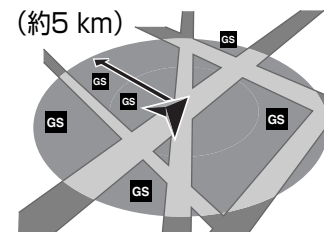
●手順②で「全ジャンル」を選ぶと、す  
べてのジャンルが表示されます。

### リモコン操作の場合

●手順②ですべてのジャンルを表示  
させるには、を押す。

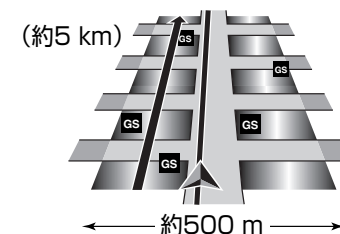
## ■周辺検索する範囲について

- ルートを設定していない場合  
自車位置を中心に、半径約5 km以内の施設を探します。
- 地図モード画面から探す場合  
カーソルの位置を中心に、半径約5 km以内の施設を探します。



● ルートを設定している場合  
(ルート案内中)

ルート沿線(自車位置を  
中心に約500 m)から  
進行方向へ約5 km先まで  
の施設を探します。



## ■周辺検索の精度について

検索される場所によっては、丁目・  
番地・号まで正確に検索できないこ  
とがあり、検索された場所と実際の  
場所が離れている場合があります。  
そのときは、画面上に「〇〇付近」  
と表示されます。

## 名称(施設名)で探す

施設の名称を入力して行き先  
を探します。

① メニュー画面「行き先」から  
「名称」を選ぶ



② 名称を入力して  
「検索」を選ぶ



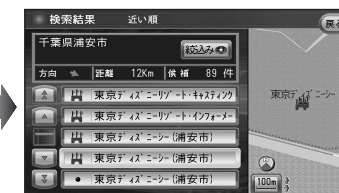
●入力された名称の施設が  
検索されます。  
●10キーでも入力できます。  
(☞241ページ)

③ 「する」を選ぶ



●検索結果の一覧が近い順で  
表示されます。

④ ハイブリッド検索で  
施設を選ぶ (☞68ページ)



(検索結果画面)

### お知らせ

●手順②で「履歴」を選ぶと、過去に  
検索した名称の一覧表が表示され  
ます。(最大5件)

●手順②で「AND」を選ぶと、複数のキー  
ワード(最大5つ)から検索できます。  
(まかせてサーチ)  
例：かぶきざ「AND」ちゅうしゃじょう

●「ゝ」、「°」および小文字は、清音  
の大文字と同じとみなされます。  
例：「ぶ」「ぶい」は「ふ」、「っ」は「つ」と  
みなされます。

## ドライブルート

を利用する

- ドライブルートを登録してく  
ださい。(☞116ページ)
- ドライブルートをルートに変換  
した場合、オートルート、  
DRGS、曜日時間規制探索は  
行いません。また、別ルート  
探索もできません。

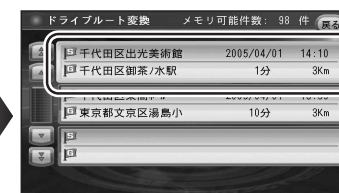
① メニュー画面「行き先」から  
「ドライブルート」を選ぶ



② 「利用する」を選ぶ



③ 呼び出したい  
ドライブルートを選ぶ



●地図が表示されます。

④ 「決定」を選ぶ



●ドライブルートがルートに変換され、ルート探索を開始します。