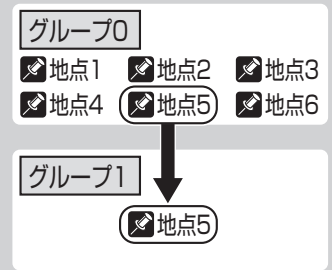


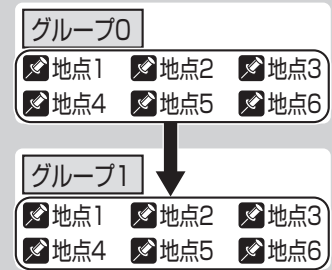
場所を登録する (登録ポイント)

グループを編集する

1 地点移動:
選んだ1地点を、別のグループに移動します。



グループ移動:
選んだグループの全地点を、別のグループに移動します。

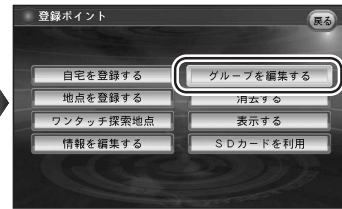


名称変更:
選んだグループの名称を変更します。


1 メニュー画面 **データ** から **登録ポイント** を選ぶ



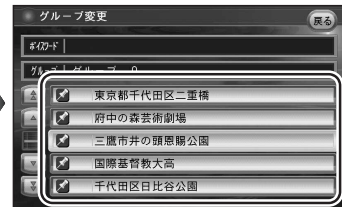
2 **グループを編集する** を選ぶ



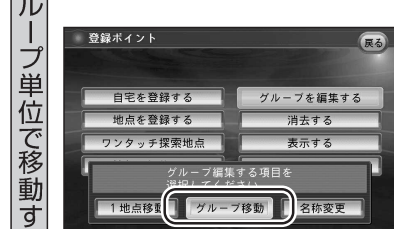
3 **1 地点移動** を選ぶ



4 **移動する登録ポイント** を選ぶ



3 **グループ移動** を選ぶ



4 **移動元のグループ** を選ぶ



3 **名称変更** を選ぶ



4 **名称を変更するグループ** を選ぶ



例: グループ3の名称を、「友達の家」に変更する。

登録ポイントのグループについて

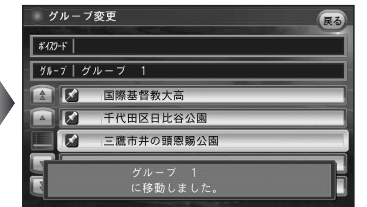
本機は、最大2000地点を登録ポイントとして登録できます。用途などに応じてグループごとにとまとめておくと、呼び出すときに便利です。(最大31グループ)

グループ0 ※はじめは「グループ0」に登録されます。	<input checked="" type="checkbox"/> ××君の家 <input checked="" type="checkbox"/> △△さんの家 <input checked="" type="checkbox"/> スーパー×× <input checked="" type="checkbox"/> ○○百貨店 <input checked="" type="checkbox"/> 会社 <input checked="" type="checkbox"/> ○○工業(株) …	友達の家 (グループ1) <input checked="" type="checkbox"/> ××君の家 <input checked="" type="checkbox"/> △△さんの家 買い物 (グループ2) <input checked="" type="checkbox"/> スーパー×× <input checked="" type="checkbox"/> ○○百貨店 仕事関係 (グループ3) <input checked="" type="checkbox"/> 会社 <input checked="" type="checkbox"/> ○○工業(株)	遊び・娯楽 (グループ28) <input checked="" type="checkbox"/> △×ランド <input checked="" type="checkbox"/> ○○パーク 外食 (グループ29) <input checked="" type="checkbox"/> ××レストラン <input checked="" type="checkbox"/> ○○ラーメン 近所の駅 (グループ30) <input checked="" type="checkbox"/> ○○電鉄△×駅 <input checked="" type="checkbox"/> 地下鉄○○駅
--------------------------------------	--	--	--

5 **移動先のグループ** を選ぶ



6 **確認** を選ぶ




● 登録ポイントの移動が完了します。

5 **移動先のグループ** を選ぶ



6 **確認** を選ぶ



● グループの移動が完了します。

5 **名称を入力して完了** を選ぶ



- 最大10文字 (半角20文字)
- 文字の入力方法 240 ページ