

ドライブルートを登録する

ドライブルートの情報は、万が一に備えて別売のSDメモリーカードにバックアップ（控え）をとっておくことをお奨めします。（P.130～135ページ）

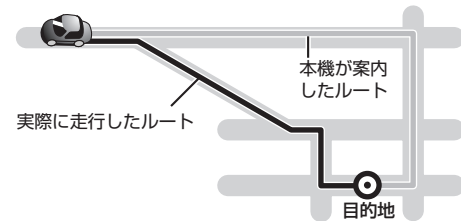
ドライブルートとは

ルート案内中に実際に走行したルートの記録で、自動的に本機に保存（仮データ：3件まで）されています。

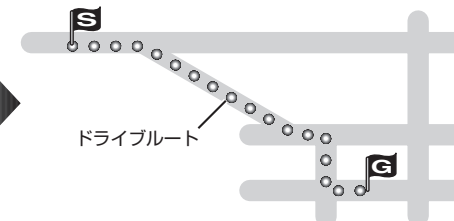
仮データを本機に登録すると、今回走行したとおりに次回ルートを案内させることができます。（P.66ページ）

- ルート案内開始時に記録を開始し、目的地に到着すると記録を終了します。（最長約500km）
- ドライブルートには、制約があります。266ページも併せてご覧ください。

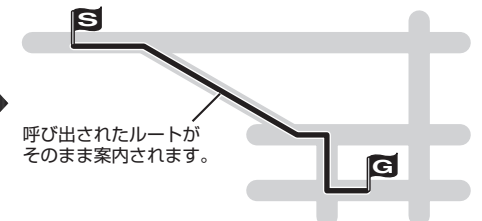
実際に走行したルートが、ドライブルートとして仮登録されます。



仮登録されたドライブルートを本登録して、ルートに変換すると、



実際に通ったとおりのルートを案内させることができます。



ドライブルートを登録する

仮データを登録すると、ドライブルートをもとにルートをつくることができます。（最大100ルート）

① メニュー画面 **行き先** から **ドライブルート** を選ぶ

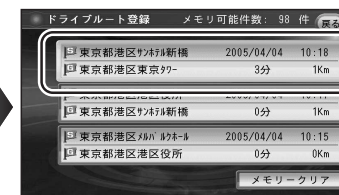


② **仮データを登録する** を選ぶ



- 仮データリストが表示されます。

③ リストから **ドライブルート** を選ぶ



- 地図が表示されます。
- **メモリークリア** を選ぶと、仮データがすべて消去されます。

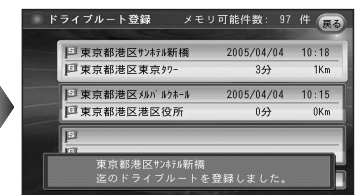
④ **決定** を選ぶ



- ドライブルートが登録されます。

お知らせ

- 登録されると、仮データは消去されます。
- 仮データは、3件まで自動的に保存されています。3件を超えると、古いものから自動的に消去されます。



ドライブルートを消去する

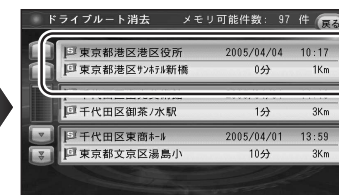
① メニュー画面 **行き先** から **ドライブルート** を選ぶ



② **消去する** を選ぶ



③ 消去したい **ドライブルート** を選ぶ



④ **決定** を選ぶ



⑤ **確認** を選ぶ



- ドライブルートが消去されます。