
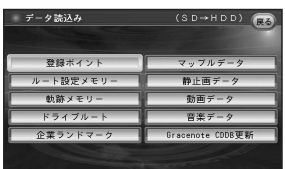


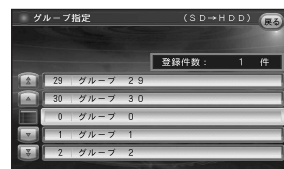


SDメモリーカードから本機にデータを読み込む

SDメモリーカードにデータを書き込んでいるときに、
本機の電源または車のACCをOFFにしないでください。

項目	操作		備考			
1  「SDカード画面」(P.132ページ)から 「SDカードから読み込む」を選ぶ。	2  「登録ポイント」を選ぶ。	3  リストから登録ポイントの ファイルを選ぶ。	4  「1地点ずつ」を選ぶ。 「全地点一括」を選ぶ。	5  ①登録先のグループを選ぶ。 ②リストから登録する地点を選ぶ。 リストから登録するグループを 選ぶ。	<ul style="list-style-type: none"> すでに登録されているポイント を呼び出すと、同じ地点に登録 ポイントが複数あることになり ます。不要な場合は消去してく ださい。 呼び出す登録ポイントと本機の 登録ポイントの合計が2000を 超える場合は呼び出せません。 必要に応じて本機から消去して ください。 消去のしかた (P.110ページ) 	
登録ポイントを読み込む	1地点 全地点	リストから登録ポイントの ファイルを選ぶ。	「1地点ずつ」を選ぶ。 「全地点一括」を選ぶ。	①登録先のグループを選ぶ。 ②リストから登録する地点を選ぶ。 リストから登録するグループを 選ぶ。	<ul style="list-style-type: none"> すでに登録されているポイント を呼び出すと、同じ地点に登録 ポイントが複数あることになり ます。不要な場合は消去してく ださい。 呼び出す登録ポイントと本機の 登録ポイントの合計が2000を 超える場合は呼び出せません。 必要に応じて本機から消去して ください。 消去のしかた (P.110ページ) 	
ルート設定メモリーを 読み込む	「ルート設定メモリー」を選ぶ。	リストからルート設定メモリー のファイルを選ぶ。	/		<ul style="list-style-type: none"> ルート設定メモリーが本機に5件ある場合は呼び出せません。 必要に応じて本機から消去してください。(P.114ページ) 	
走行軌跡メモリーを 読み込む	「軌跡メモリー」を選ぶ。	リストから走行軌跡メモリー のファイルを選ぶ。	/		<ul style="list-style-type: none"> 走行軌跡メモリーが本機に3件ある場合は呼び出せません。 必要に応じて本機から消去してください。(P.112ページ) 	
ドライブルートを読み込む	「ドライブルート」を選ぶ。	「1ルートずつ」を選ぶ。 「全ルート一括」を選ぶ。	リストからドライブルートの ファイルを選ぶ。 リストからドライブルートの フォルダを選ぶ。	/		<ul style="list-style-type: none"> ドライブルートが本機に100件ある場合は呼び出せません。 必要に応じて本機から消去してください。(P.116ページ) 全ルート一括で保存する場合、SDメモリーカードから保存するドライ ブルートと本機のドライブルートの合計が100件を超えた時点で保存を 中止します。
企業ランドマークを 更新する	「企業ランドマーク」を選ぶ。	リストからランドマーク情報データ を選ぶ。	/		<ul style="list-style-type: none"> 当社サイトからランドマーク情報データをダウンロードしてください。 CN-HDX300D/CN-HDX730D/CN-HS400D用のランドマーク情報 データを、本機で使うことはできません。 地図上で更新されたランドマークは、検索データには反映されません。 	
マップルデータを読み込む	「マップルデータ」を選ぶ。	リストからマップルデータを選ぶ。	/		<ul style="list-style-type: none"> パソコンでマップルデータを作成してください。 	
静止画を読み込む (P.174ページ)	「静止画データ」を選ぶ。	/		<div style="border: 1px solid black; padding: 5px;"> <p>■マップルデータとは</p> <p>市販のパソコンソフト「Super Mapple Digital(Ver.3以降)」(発売元: 昭文社)を使ってウェブサイトからダウン ロードした施設情報などを、カスタム情報交換ファイル(拡張子RCX)として保存(エクスポート)したものです。 本機は、このデータをもとに施設を検索できます。</p> <p>お知らせ</p> <ul style="list-style-type: none"> 下記のようなマップルデータは、本機では読み込むことができません。 <ul style="list-style-type: none"> パスワードが設定されている。 容量が1.5 MB以上ある。 500以上のジャンル(フォルダ)がある。 1000件以上の施設情報が入っている。 マップルデータ内の図形(直線・四角など)・アイコン・画像の情報は、本機に表示できません。 マップルデータの作りかたなど、詳しくはSuper Mapple Digitalの取扱説明書をご覧ください。 </div>		
動画を読み込む (P.178ページ)	「動画データ」を選ぶ。	/				
音楽データを読み込む (P.158ページ)	「音楽データ」を選ぶ。	/				
CDDBのデータベースを 更新する (P.170ページ)	「Gracenote CDDB更新」 を選ぶ。	/				

SDメモリーカードから本機にデータを読み込む