

リモコン/本体操作のみ

繰り返し再生する (リピート)

DVD

0 を押す



- 再生中のチャプターが繰り返し再生されます。

- 通常の再生に戻すには 再度 **0** を押す。

ナビ本体の操作

HDS955M HDS935M


[BAND/REP·RAND] を押す。

- 再度押すと解除。

ビデオCDの音声 (ステレオ/モノラル) を切り替える

VCD

タッチキーから **決定** を選ぶ



- 選ぶごとに、音声が切り替わります。
Stereo (ステレオ) → L ch (左チャンネル) → R ch (右チャンネル)

Stereo :
ステレオで再生されます。

L ch :
左チャンネルの音声、左右両方のスピーカーから出力されます。(モノラル)


R ch :
右チャンネルの音声、左右両方のスピーカーから出力されます。(モノラル)

リモコン操作のみ

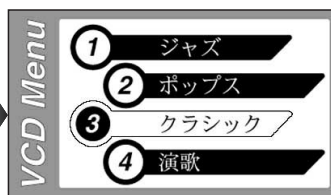
VCDメニューを使う

VCD

1 を押す



2 10キーで項目を選ぶ



- VCDメニューが表示されます。
- 選んだ項目に切り替わります。


- 通常の再生に戻すには **0** を押す。

リモコン操作のみ

動作状態を表示する

DVD VCD

ピク を押す




- 現在の動作状態を表示
例：Play (再生中)
Pause (一時停止中)
FF×2 (2倍速で早送り)

- 動作状態を消去するには 再度 **ピク** を押す。

- タイトル番号/チャプター番号/再生経過時間を表示

リモコン操作

0 ビデオCDの音声を切り替える



VCDメニューを表示する

動作状態を表示する

VCDメニューを消去し、通常の再生に戻す

10キー：項目を選ぶ

0 繰り返し再生する