

MDを再生する

CN-HDS905DIは、MDを再生できません。

MDの基本再生

- 録音モードが混在しているディスクも再生できます。
- MDLPモードは、標準モードと比較して、音質に若干の変化があります。あらかじめご了承ください。
- グループ録音されたMDを再生しても、グループ管理情報は反映されません。(グループ録音されていないMDとして再生されます。)
- 曲名が付与されていない曲は、曲名に「NO TITLE」と表示されます。
- MDの曲は、本機に録音できません。

各曲の録音モード
 LP2 : 2倍長録音
 LP4 : 4倍長録音
 消灯時 : 標準録音

再生中の曲 曲番号 曲名 動作状態 再生経過時間

リストをスクロールする

REPEAT RANDOM SCAN

- 繰り返し聞く(リピート)
- 順不同に聞く(ランダム)
- 頭出し
- 早送り
- 再生/一時停止
- 曲を探す(スキャン)

繰り返し聞く(リピート)

REPEAT を選ぶ

ALL : 全曲を繰り返し再生する。

1 : 再生中の曲を繰り返し再生する。

順不同に聞く(ランダム)

RANDOM を選ぶ

ALL RANDOM : 全曲を順不同に再生する。

- 通常の再生に戻すには再度 RANDOM を選ぶ。

タッチ操作のみ 曲を探す(スキャン)

各曲を約10秒ずつ再生し、一周すると、もとの曲の先頭に戻ります。

SCAN を選ぶ

ALL SCAN : 全曲をスキャンする。

- 通常の再生に戻すには再生/一時停止にタッチする。

リストから曲を選ぶ

曲にタッチする

一時停止する

再生中、[PAUSE] にタッチする

- 通常の再生に戻すには再度 [PAUSE] にタッチする。

早送りする (タッチ操作のみ)

[FAST FORWARD] にタッチする

- 約5倍速で早送りされます。
- 早戻しはできません。
- 通常の再生に戻すには [PAUSE] にタッチする。

頭出しする

[SKIP BACK] [SKIP FORWARD] にタッチする

ナビ本体の操作

[SKIP BACK] [SKIP FORWARD] を押す。

ナビゲーション本体/リモコン操作でランダム/リピート再生する場合は

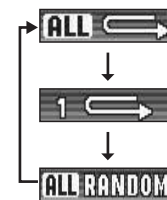
リモコン操作

[0] を押す。

ナビ本体の操作

[BAND/REP-RAND] を押す。

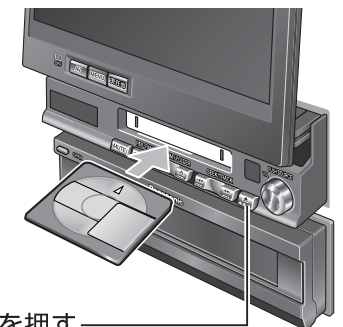
押すごとに、再生状態が下記のように切り替わります。



MDを入れる前に、すでにMDが入っていないか確認してください。

MDを挿入するには

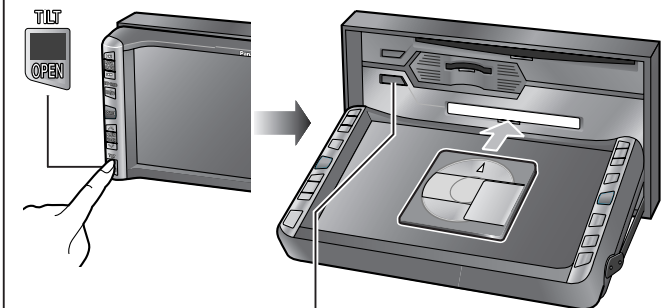
HDS955M



取り出すには [EJECT] を押す

HDS935M

モニターを開けて、MDを入れる。



MDを入れると自動的にモニターが閉まります。

取り出すには [MD] を押す

リモコン操作

- リストの曲を選ぶ
- 選んだ曲に決定する
- 頭出しする
- 一時停止する
- 繰り返し再生する
- 順不同に再生する

A V MDを再生する