

音楽データを再生する(HDD MUSIC)

リストを並べ替える

アーティスト順、録音順など、必要に応じてリストを並べ替えたり、50音順の曲名リストを表示させ、お望みの曲を探せます。

■ アルバムをアーティスト順に並べかえるには

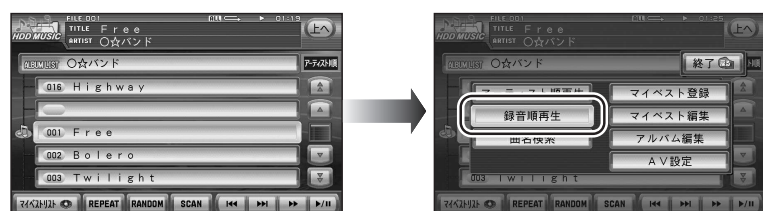
- 1 再生画面で **MENU** を押す
- 2 **アーティスト順再生** を選ぶ



- アルバム再生メニューが表示されます。
- アーティスト名のリストが50音順に表示されます。

■ アルバムを本機に録音した順に並べかえるには

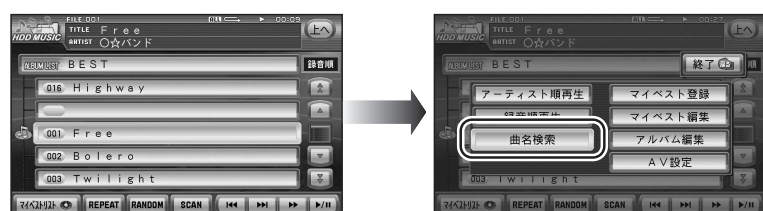
- 1 再生画面で **MENU** を押す
- 2 **録音順再生** を選ぶ



- アルバム再生メニューが表示されます。
- アルバムのリストが、本機に録音された順に表示されます。

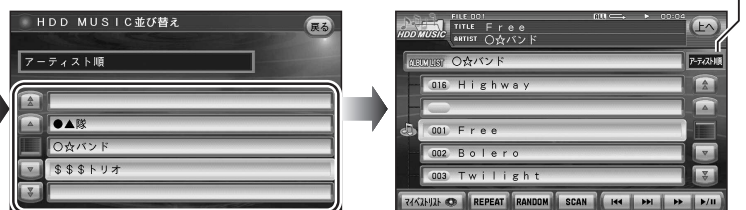
■ 50音順の曲名リストを表示させるには

- 1 再生画面で **MENU** を押す
- 2 **曲名検索** を選ぶ



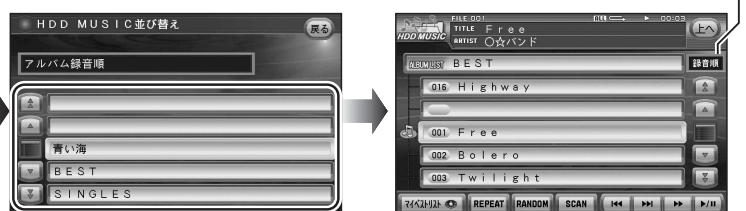
- アルバム再生メニューが表示されます。
- すべてのアルバムのすべての曲名のリストが50音順に表示されます。

- 3 アーティストリストから **アーティスト** を選ぶ



- 選んだアーティストのすべての曲のリストが表示され、再生が始まります。
- 他のアーティストを選ぶには **上へ** を選ぶ

- 3 アルバムリストから **アルバム** を選ぶ



- 選んだアルバムの曲のリストが表示され、再生が始まります。

- 3 50音リストから **曲** を選ぶ



- 選んだ曲が再生されます。

お知らせ

- アーティストを選んで再生する場合、**上へ** を選ぶと、選んだアーティストの全アルバムの全曲が繰り返し再生されます。
- 読みがなの情報がないアーティストは、アーティスト順に並べ替えたとき、読みがなの情報があるアーティストの次に、録音日順に並べ変えられます。
- アーティスト名が「NO ARTIST」のアルバムは、アーティスト順に並べ替えたとき、読みがなの情報がないアーティストの次に、録音日順に並べ変えられます。
- 読みがなの情報がない曲は、50音順の曲名リストには表示されません。