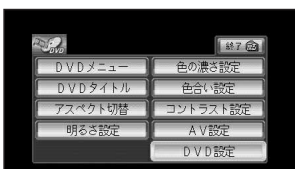
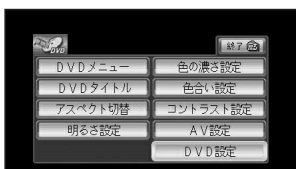

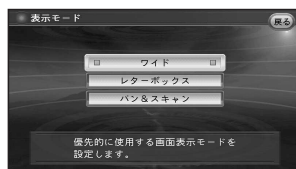


# 音声/映像の設定を変える

(太字はお買い上げ時の設定です。)

設定項目	内 容	操 作		
	<p><b>1</b>  AVソースがDVDのときに <b>MENU</b> を押す</p> <p>●約10秒間何も操作しないと、メニューは消去されます。</p>	<p><b>2</b> </p>	<p><b>3</b> </p>	<p><b>4</b> </p>
DVDビデオの映像サイズを設定する	ワイドサイズのDVDビデオ再生時の映像サイズを設定する。	<b>DVD設定</b> を選ぶ	<b>表示モード</b> を選ぶ	<ul style="list-style-type: none"> <li>●「ワイド」</li> <li>●「レターボックス」</li> <li>●「パン&amp;スキャン」を選ぶ</li> </ul>
音声言語を設定する (☞148ページ)	再生時、優先的に使用する音声言語を日本語/英語/中国語のいずれかに設定する。*		<b>音声言語</b> を選ぶ	<ul style="list-style-type: none"> <li>●「日本語」</li> <li>●「英語」</li> <li>●「中国語」を選ぶ</li> </ul>
字幕言語を設定する (☞148ページ)	再生時、優先的に使用する字幕言語を日本語/英語/中国語のいずれかに設定する。*		<b>字幕言語</b> を選ぶ	<ul style="list-style-type: none"> <li>●「日本語」</li> <li>●「英語」</li> <li>●「中国語」を選ぶ</li> </ul>
メニュー言語を設定する	再生時、優先的に使用するメニュー言語を日本語/英語のいずれかに設定する。*		<b>メニュー言語</b> を選ぶ	<ul style="list-style-type: none"> <li>●「日本語」</li> <li>●「英語」を選ぶ</li> </ul>
小音量で聞くとときにも臨場感を維持する (ダイナミックレンジコンプレッション) ノイズに埋もれてしまわない最小音と音割れしない最大音との音量差を圧縮する機能です。 小さい音声が大量の効果音などで消えてしまわないように設定できます。 (ドルビーデジタルソフト再生時のみ有効)	ダイナミックレンジの圧縮率を設定する。 MINIMUM : 最も圧縮した、一般のテレビ放送などに近いモード STANDARD : ソフトの制作者が小音量での視聴用として推奨するモード OFF : 圧縮しない、映画館そのままのモード		<b>DR COMP</b> を選ぶ	<ul style="list-style-type: none"> <li>●「MINIMUM」</li> <li>●「STANDARD」</li> <li>●「OFF」を選ぶ</li> </ul>
拡大図割込みに連動し、ディスクを一時停止する/しないを設定する	ルート案内・拡大図割込み (☞230ページ) に連動して、拡大図表示中にDVDビデオの再生を一時停止する/しないを設定する。 ●拡大図が消えると、続きを再生します。		<b>拡大図割込み連動</b> を選ぶ	<ul style="list-style-type: none"> <li>●「連動する」</li> <li>●「連動しない」を選ぶ</li> </ul>

※ 日本語、英語、中国語 (音声言語/字幕言語のみ) 以外の言語が収録されている場合は、タッチキーで選んでください。(☞148ページ)

### お知らせ

- DVD再生中にDVD設定を行うと、再生は一時停止されます。