

# ルートを確認する

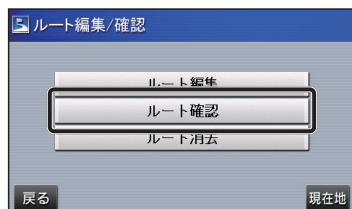
## ルート確認画面を表示する

ルート確認画面から、ルートの情報などを確認できます。

- 1 行き先メニュー(その他)から  
**ルート編集/確認**を選ぶ。



- 2 **ルート確認**を選ぶ。
  - ルート確認画面が表示されます。



## ■ ルート確認画面

距離と所要時間が表示されます



ルート編集

ルート編集画面が表示されます。(☞42 ページ)

ルート情報

ルート情報画面が表示されます。(☞49 ページ)

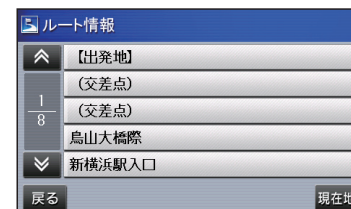
## ルートの情報を確認する

ルート上の交差点・高速出入口・IC・出発地・経由地・目的地などの情報が確認できます。

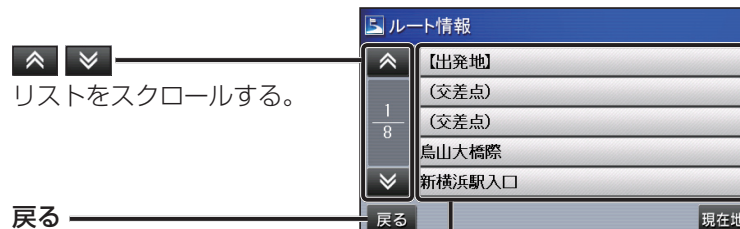
- 1 ルート確認画面から  
**ルート情報**を選ぶ。
  - ルート情報画面が表示されます。



- 2 ルート情報を確認する。
  - ルート情報画面の見かたは下記をご覧ください。



## ■ ルート情報画面



タッチすると、選んだ地点の地図を確認できます。



- 縮尺切り換えができません。
- ノースアップ/ヘディングアップの切り換え、地図のスクロール、などはできません。