

# 自宅までのルートを作る

## 警告

運転者は走行中に操作をしない  
また、画像・表示を注視しない



禁止

走行中の操作や画像・表示の注視は、前方不注意による交通事故の原因になります。  
必ず安全な場所に停車させてから操作してください。

実際の交通規制に従って走行する



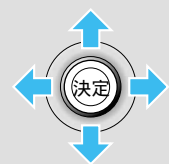
ルート案内中でも、必ず道路標識など実際の交通規制に従って運転してください。交通事故やけがの原因になります。

ジョイスティックで選んで、  
押して決定  
メニュー画面を表示




自宅の場所を登録すると、現在地から自宅までのルートを簡単に作れます。

自宅を登録する

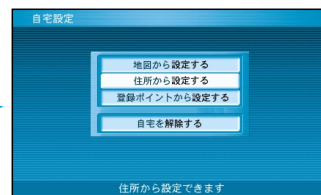


ジョイスティック  
決定ボタンで

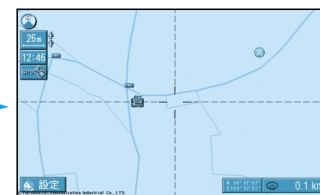
メニュー画面 **設定** から



登録ポイントを編集する  
自宅を登録する を選ぶ



設定方法を選ぶ  
自宅を解除するときは、  
自宅を解除する を選ぶ。  
自宅を解除しても登録ポイントとしては残ります。

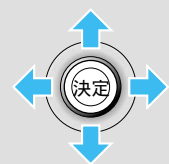


自宅を確認し、**決定** を押す

お知らせ

すでに自宅が登録されている場合は、前の自宅は取り消され(解除)新しく登録しなおします。

自宅へ帰る



ジョイスティック  
決定ボタンで

現在地画面で、**決定** を押し、  
サブメニューを表示させ、



自宅探索 を選ぶ



ルートを探索します。



ルート探索終了後、  
ルート案内が始まります。

お知らせ

メニュー画面 **行き先** から  
**自宅へ帰る** を選んでも、現在地から  
自宅までのルートを探索できます。  
ハイウェイマップ、ハイウェイサ  
テライトマップ表示中は、サブメ  
ニューから自宅探索できません。

ルートを作  
る

自宅までのルートを作る