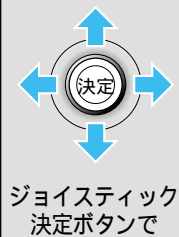



登録ポイントを消去する



メニュー画面 **設定** から

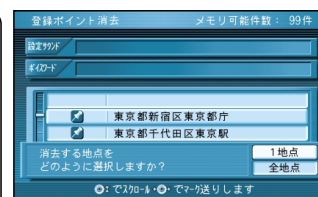


登録ポイントを編集する
消去する を選ぶ

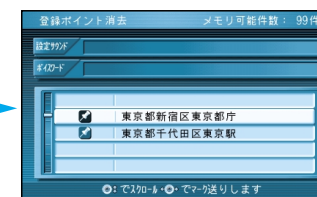
ジョイスティックで選んで、
押して決定
メニュー画面を表示



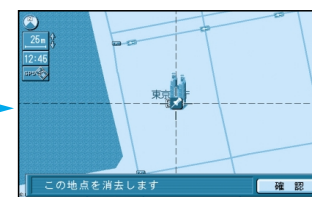
一地点ずつ



1地点 を選ぶ

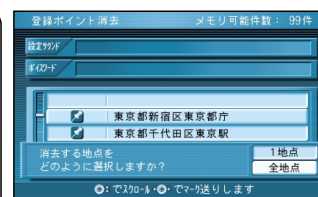


消去する登録ポイントを選ば

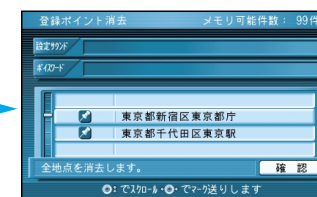


確認 を選ぶ

全地点一括



全地点 を選ぶ



確認 を選ぶ

お知らせ

登録ポイントを消去するときは、(特に全地点一括で消去するとき)十分に確認してから行ってください。一度消去した登録ポイントをもとに戻すには、再度登録しなければなりません。サブメニューから **消去** を選んでも、登録ポイントを消去することができます。

登録する

場所を登録する(登録ポイント)