
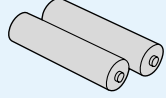


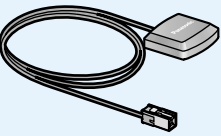
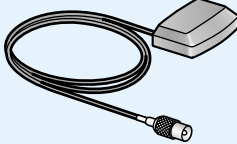
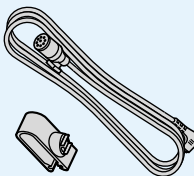
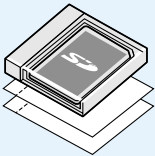


主な付属品・添付品の確認

万一不備な点がございましたら、お買い上げの販売店へお申し付けください。
 取り付け・配線部品については、取付説明書をご覧ください。
 リモコンおよびボイスコントロール用リモコンの取り付けかたは、かんたんガイドをご覧ください。

付属品

CN-HD9000D/WD共通

リモコン	単3形乾電池	ボイスコントロール用リモコン	リチウム電池
	 (R6PU)(2個)		 (CR2032)
GPSアンテナ	ビーコンアンテナ	ボイスコントロール用マイク マイクスタンド	SDメモリーカード(16MB) (インデックスシート付)
			

添付品

取扱説明書「操作編」(ナビゲーションの操作編:本書)
 「かんたんガイド」
 「取付説明書」(設置と接続)
 保証書
 お客様ご相談窓口一覧表
 Super Mapple・Digiral Ver. 2 PLUS (株式会社昭文社:CD-ROM)

CN-HD9000WDのみ

TVモニター	TVチューナー	TVアンテナ
		 (左右1組)

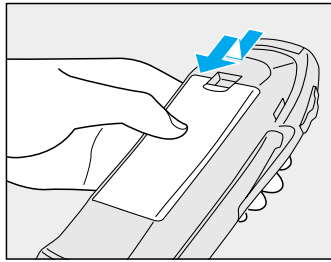
準備する

リモコン

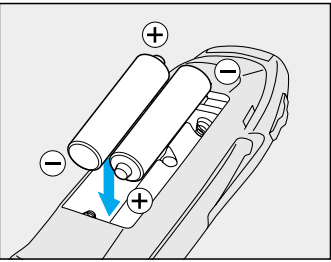
リモコンおよびボイスコントロール用リモコンの電池の入れかた、使いかたについては、「かんたんガイド」も併せてご覧ください。

リモコンに電池を入れる

1 ふたを開ける



2 電池を入れて、ふたを閉める



使用電池：
 単3形乾電池(R6PU)(2個)
 電池寿命：
 通常の使用状態(常温時)で約5ヶ月
 (マンガン乾電池)

お願い
 電池は早めに交換してください。

ナビ/テレビ切り替えスイッチを切り替える

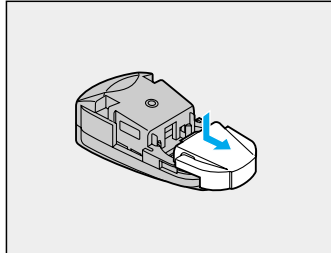
ナビゲーションを操作するときは、「NAVI」側に切り替えてください。



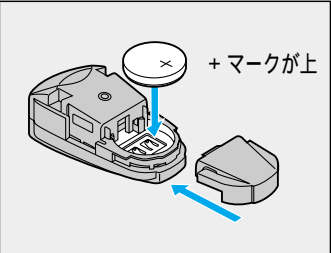
お願い
 テレビを操作するときは、「TV」側に切り替えてください。
 (☞166ページ)

ボイスコントロール用リモコンに電池を入れる

1 ふたを開ける



2 電池を入れて、ふたを閉める



使用電池：
 リチウム電池(CR2032)
 電池寿命：
 通常の使用状態(常温時)で約10ヶ月

お願い
 電池は早めに交換してください。
 マジックテープなどで固定して使用してください。

準備
 主な付属品・添付品の確認/準備する