

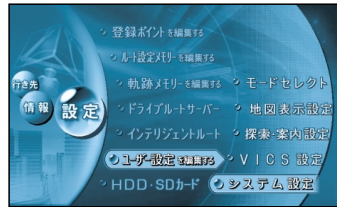
行き先を探す

ジャンルで探す (つづき)

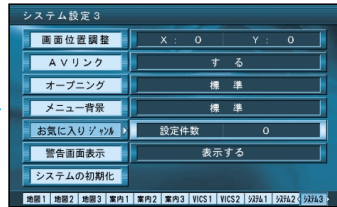
よく使うジャンルをまとめる(お気に入りジャンル)

よく使うジャンルを「お気に入りジャンル」にまとめて、ジャンル検索に役立てます。(最大100件まで)

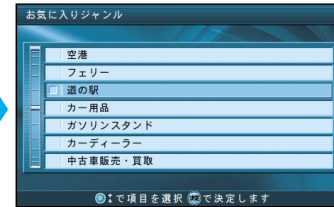
- 1 メニュー画面 **設定** から
ユーザー設定を編集する、
システム設定 を選ぶ



- 2 システム設定3画面を
表示させ、
お気に入りジャンル を選ぶ



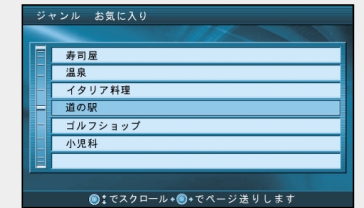
- 3 ジャンルを選ぶ



選んだジャンルが、お気に入りジャンルに登録されます。

お知らせ


お気に入りジャンルに登録できるのは、施設ジャンル名と企業名・小分類です。(210ページ)
(施設分類名は登録できません。)
メニュー画面 **行き先** から、
施設を探す、**ジャンルで探す**、
お気に入りジャンル を選ぶ。



名称(施設名) で探す

施設の名称を入力して
行き先を探します。

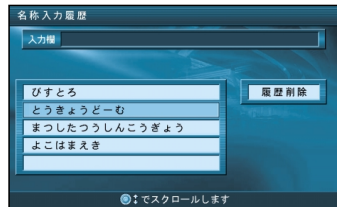
- 1 メニュー画面 **行き先** から
施設を探す、**名称で探す** を選ぶ



- 2 名称を入力し、
一覧表示 を選ぶ

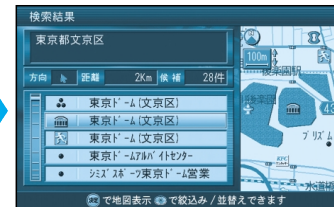


施設リストが表示されます。
過去に検索した施設を探すには
履歴 を選ぶ

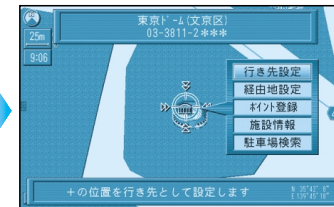


履歴が表示されます。
履歴削除 を選ぶと、すべての履歴が削除されます。

- 3 検索結果画面から
「施設名」を選ぶ(38ページ)



- 4 **行き先設定** を選ぶ

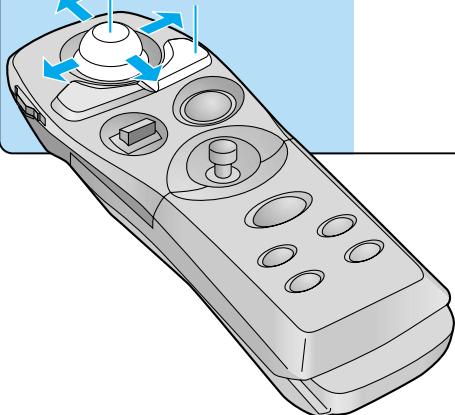


ルート探索を開始します。

お知らせ

10キーでも文字入力できます。
(94ページ)
施設によっては、手順④で
施設情報 を選んでも住所と電話番号が表示されない場合があります。

ジョイスティックで選んで、
押して決定
メニュー画面を表示



ジャンル検索/施設名検索の精度について

検索される場所によっては、丁目・番地・号まで正確に検索できないことがあり、検索された場所と実際の場所が離れている場合があります。そのときは、画面上に「付近」と表示されます。

ルートを作る
行き先を探す(ジャンルで探す/名称で探す)