

# 行き先を探す

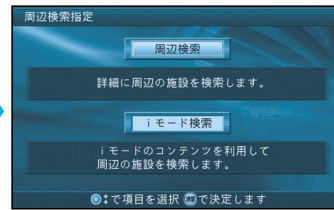
## 周辺の施設を探す

周辺の施設を最大100件まで検索します。

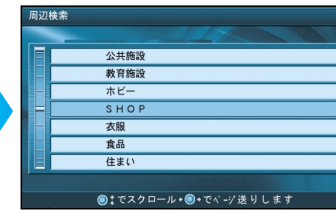
① **決定** を押し、サブメニューを表示させ、**周辺検索** を選ぶ



② **周辺検索** を選ぶ

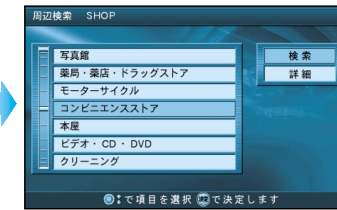


③ 「施設分類名」を選ぶ



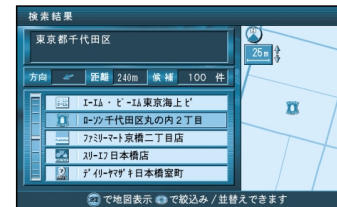
施設リストが表示されます。

④ 「施設ジャンル」を選ぶ



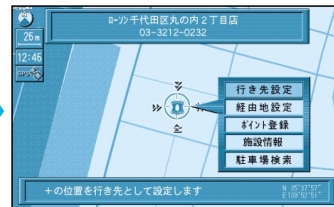
**詳細検索** を選ぶと、さらに詳細なジャンルを表示します。

⑤ 検索結果画面から「施設名」を選ぶ(☞38ページ)



ルート探索を開始します。

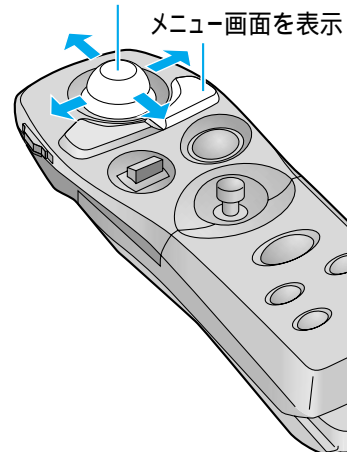
⑥ **行き先設定** を選ぶ



### 周辺検索の精度について

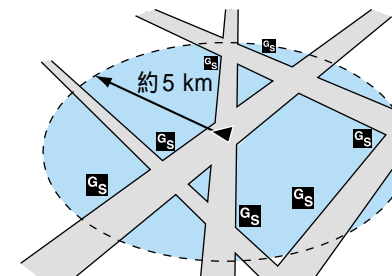
検索される場所によっては、丁目・番地・号まで正確に検索できないことがあります。検索された場所と実際の場所が離れている場合があります。そのときは、画面上に「付近」と表示されます。

ジョイスティックで選んで、押しで決定

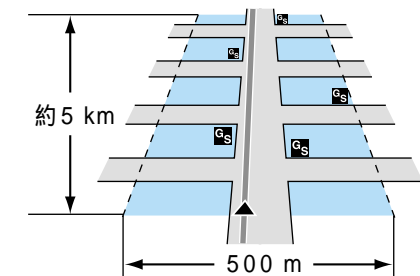


### 周辺検索する範囲について

ルートを設定していない場合  
 自転車位置を中心に、半径約5 km 以内の施設を探します。  
 地図モード画面から探す場合  
 カーソルの位置を中心に、半径約5 km 以内の施設を探します。



ルートを設定している場合(ルート案内中)  
 ルート沿線(自転車位置を中心に約500 m)から進行方向へ約5 km 先までの施設を探します。



### お知らせ

ジャンルの種類は、ジャンル一覧表をご覧ください。(☞210ページ)

メニュー画面**行き先**から、**施設を探す**、**周辺の施設を探す**を選んで検索できます。

**iモード検索** : 2002年8月頃から対応予定です。

施設によっては、手順⑥で**施設情報**を選んで住所と電話番号が表示されない場合があります。

ルートを作る  
行き先を探す(周辺の施設を探す)