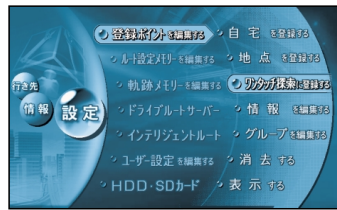


場所を登録する (登録ポイント)

登録ポイントを ワンタッチ探索 地点に登録する

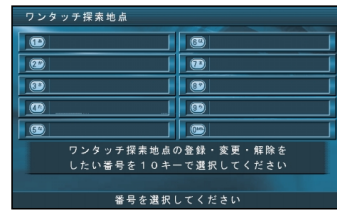
登録ポイントの中から、
普段よく行く場所をリモコン
の10キーに割りあてると、
簡単にその地点までのルート
を探索できます。

- 1 メニュー画面 **設定** から
登録ポイントを編集する、
ワンタッチ探索に登録する を選ぶ



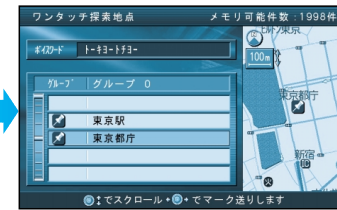
新規登録

- 2 10キー (0^ワ～9^ロ)
で設定したい番号
(空欄)を選ぶ



登録ポイントリストが
表示されます。

- 3 登録ポイントを選ぶ



地図が表示されます。

- 4 **確認** を選ぶ



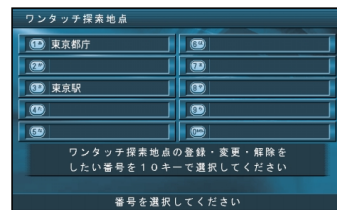
ワンタッチ探索地点に
登録されます。

お知らせ

ワンタッチ探索地点の名称は、登
録ポイントの名称と同じになり
ます。
ワンタッチ探索地点を解除しても、
登録ポイントとして残ります。

- 2 10キー (0^ワ～9^ロ)
で変更・解除したい番
号を選ぶ

変更・解除



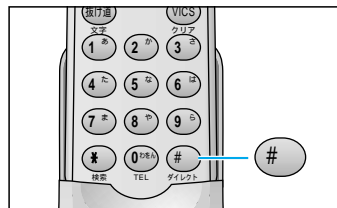
地図が表示されます。

- 3 **変更** または **解除** を選ぶ



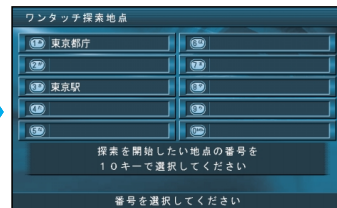
ワンタッチ探索でルートを作るには

- 1 **#** を押す



ワンタッチ探索地点リストが
表示されます。

- 2 10キー (0^ワ～9^ロ)
で地点を選ぶ



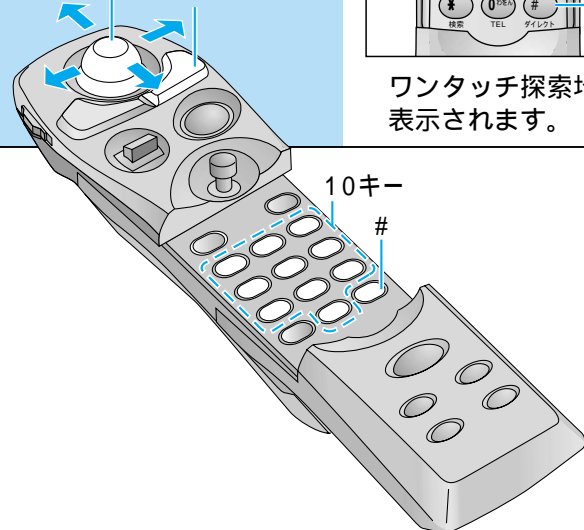
ルート探索を開始します。



ルート探索終了後、
ルート案内が始まります。

ジョイスティックで選んで、
押して決定

メニュー画面を表示



10キー

#

登録する
場所を登録する (登録ポイント)