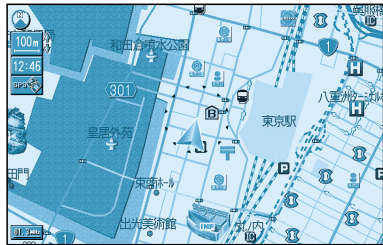


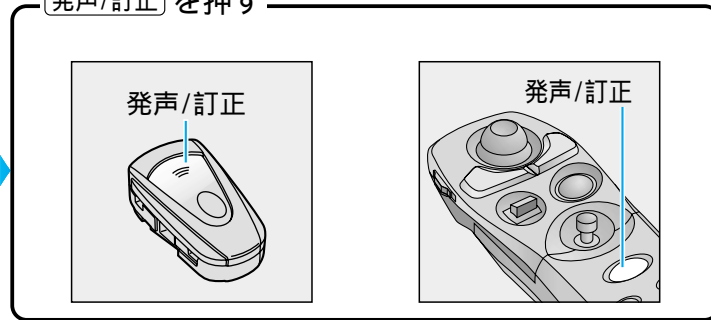
ボイスコントロール（音声認識）の基本

ボイスコントロール（音声認識）を行う

現在地画面、
地図モード画面、
ボイスワードヘルプ画面で



発声/訂正 を押す



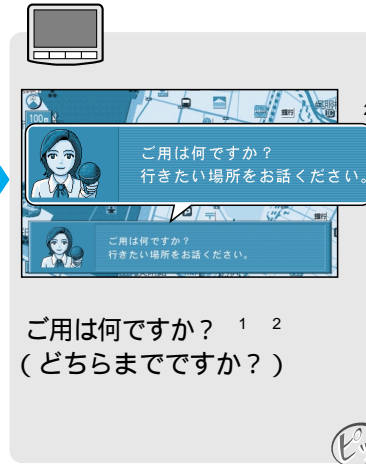
ボイスコントロールを起動できない場合があります。

- ・現在地画面、地図モード画面、ボイスワードヘルプ画面以外が表示されている場合
- ・ルート案内中、拡大図が表示されている場合
- ・ルート探索中

メッセージ「音声認識を起動できません」が表示された場合は、10秒程待つてから、もう一度操作してください。

ボイスワードを発声しなす場合は、 を押して、もう一度発声してください。

ボイスコントロール中は、オートリルート、DRGS、自動帰路探索は行いません。



ボイスワードを発声する

- 地図を呼び出す ボイスワード (☞112ページ)
- 地図表示 に関するボイスワード (☞122ページ)
- ルート探索 に関するボイスワード (☞124ページ)
- ポイント登録 に関するボイスワード (☞126ページ)
- VICS に関するボイスワード (☞128ページ)
- その他 のボイスワード (☞130ページ)

1 ボイスコントロール起動時の音声ガイドについて

起動後またはルート案内終了後、最初に を押したときは、「どちらまでですか？」と案内します。

エリア認識を「しない」に設定すると(☞158ページ)「ボイスワードをお話してください」と案内します。

2 画面表示と音声ガイドについて

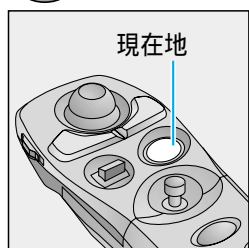
画面表示と音声ガイドの内容は、必ずしも一致しないことがあります。

ボイスコントロールを中止する

解除 を押す



現在地 を押す



または



ボイスコントロールが解除されます。
(現在地画面に切り替わります。)

お知らせ

以下のときにも、ボイスコントロールが中止されます。

- ・発声（入力）ミスが3回以上あったとき
- ・ または を押したとき
- ・ナビゲーションが、「ご用は何ですか？ (どちらまでですか？)」と案内しているときに を押したとき
- ・VICSで緊急メッセージを受信したとき
- ・ボイスコントロールで地図を表示したあと、何も発声しなかったとき（またはリモコンを操作したとき）
- ・イグニッションスイッチをOFFにしたとき