

ルート探索に関するボイスワード

地図を表示させて 行き先に設定する

ルート探索に関するボイスワードは、215ページをご覧ください。

準備
行き先にしたい場所の地図を表示させる



1  を押す (本体リモコンでは )

2 行き先に設定する



ルート探索を開始します。



お知らせ

ボイスコントロールで地図を呼び出したときは、続けて「行き先設定」の操作ができます。

地図を表示させて 経由地に設定する

ルート探索に関するボイスワードは、215ページをご覧ください。

準備
経由地にしたい場所の地図を表示させる



1  を押す (本体リモコンでは )

2 経由地に設定する



ルート探索を開始します。





お知らせ

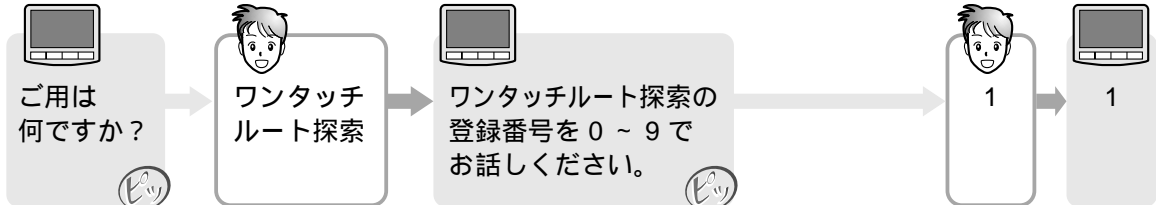
ボイスコントロールで地図を呼び出したときは、続けて「経由地設定」の操作ができます。呼び出した地点から100m以内に高速道路がある場合のみ、「高速道路、一般道路どちらに設定しますか?」と聞いてきます。「高速道路」または「一般道路」と発声して選択してください。

ワンタッチルート探索で 行き先を設定する

準備
ワンタッチ探索地点を登録してください。(78ページ)

1  を押す (本体リモコンでは )

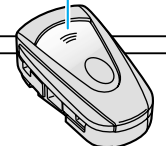
2 ワンタッチ探索地点を呼び出す



ルート探索を開始します。





発声/訂正



ルート情報を見る

ルート情報を見るためのボイスワードは、216ページをご覧ください。

1  を押す (本体リモコンでは )

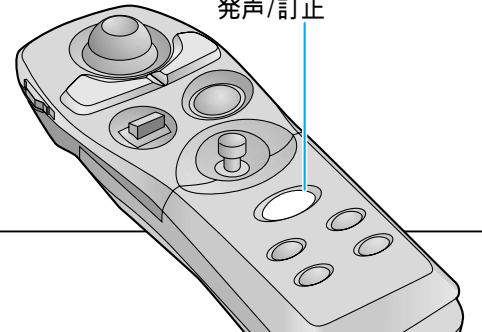
2 ルート情報を表示させる



ジョイスティックでページを切り替えて、情報を見る (58ページ)



発声/訂正



声で操作する
ルート探索に関するボイスワード