
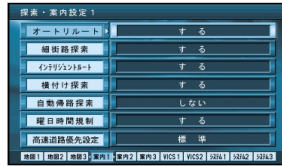
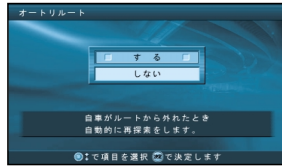
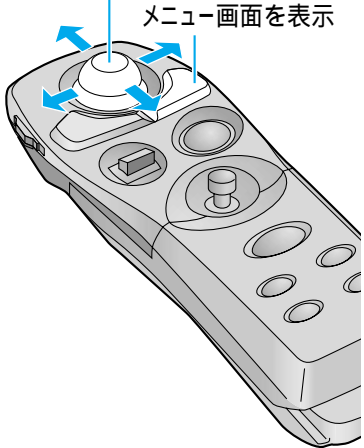


利用に応じた設定に変える

(太字は工場出荷時の設定です。)

設定項目	内 容	操 作			
探索・案内に関する設定	ルートからはずれたときの自動探索を設定する (☞66ページ)	ルートからはずれた場合、自動的に再探索する。 (オートリルート)	1 	2 	3 
	細街路探索を設定する (☞62ページ)	出発地・経由地・目的地周辺の細い道(3.3 m以上5.5 m未満)も含めてルートを探査する。	メニュー画面 設定 から ユーザー設定を編集する 、 探索・案内設定 を選ぶ	オートリルート を選ぶ	「する」 「しない」を選ぶ
	インテリジェントルート探索を設定する (☞64ページ)	普段よく通る道を自動的に登録し、ルート探索に反映する。	ジョイスティックで選んで、 押して決定	細街路探索 を選ぶ	「する」 「しない」を選ぶ
	横付け探索を設定する (☞62ページ)	経由地・目的地付近の道幅が広い場合(約13 m以上)、 経由地や目的地の地点の前に到着するようにルートを探査する。	メニュー画面を表示	インテリジェントルート を選ぶ	「する」 「しない」を選ぶ
	帰り道のルート探索を自動で行う	自車が目的地に近づくと、自動的に帰り道のルートを探査する。		横付け探索 を選ぶ	「する」 「しない」を選ぶ
	曜日時間規制探索を設定する (☞62、68ページ)	規制時間帯(月/曜日/時間)を考慮して探索するか、 これらを考慮せずに常時規制されている状態とみなして探索するかを設定する。		自動帰路探索 を選ぶ	「する」 「しない」を選ぶ
	高速道優先のレベルを設定する (☞62ページ)	高速道優先で探索するとき、高速道路を優先する割合を設定する。		曜日時間規制 を選ぶ	「する」 「しない」を選ぶ
	ハイウェイ分岐案内を表示する (☞26ページ)	3Dハイウェイ分岐案内を表示する。		高速道路優先設定 を選ぶ	「高レベル」 「標準」を選ぶ
	ハイウェイ入口案内を表示する (☞26ページ)	都市高速の入口付近で3Dハイウェイ入口案内を表示する。		ハイウェイ分岐案内 を選ぶ	「表示する」 「表示しない」を選ぶ
	カーブの音声案内を設定する	ルート案内中に、カーブの音声案内をする。		ハイウェイ入口案内 を選ぶ	「表示する」 「表示しない」を選ぶ
			カーブ案内 を選ぶ	「する」 「しない」を選ぶ	

ルート案内中に設定を変更すると、自動的に再探索を行います。

利用に応じた設定に変える(探索・案内に関する設定) ユーザー設定