

行き先を探すには(代表例)

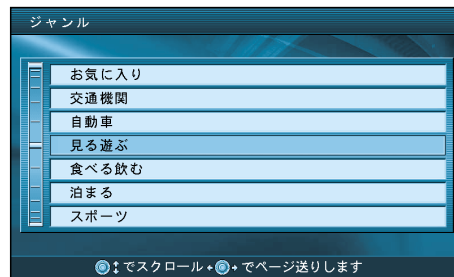
ジャンルで探す

- 1 メニュー画面 **行き先** から、
施設を探す **ジャンルで探す** を選ぶ。
 (☞22ページ)

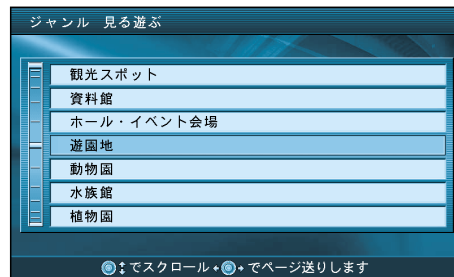


- 2 ジャンルを選び、
 施設名を選ぶ。

- 施設分類(例:見る遊ぶ)を選ぶ。
 ジャンルの詳しい分類は、ジャンル一覧表をご覧ください。(☞操作編)
- 施設ジャンル(例:遊園地)を選ぶ。
 全国の施設を対象に検索結果が表示されます。
 施設ジャンルを選んだあと、小分類を選ぶこともあります。
 例:施設分類 (食べる飲む)
 施設ジャンル (各国料理)
 小分類 (イタリア料理)
 施設名 (店)



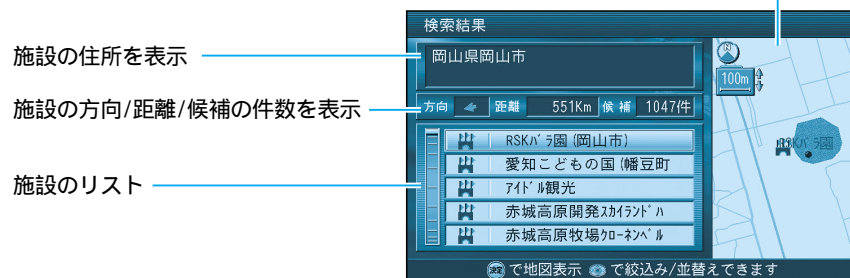
施設分類を選ぶ。



施設ジャンルを選ぶ。

- 施設名(例:ディズニーランド)を選ぶ。
 候補が多い場合は、施設がある場所(エリア)や施設名(キーワード)などから候補を絞り込みます。
 (☞右ページ)

施設周辺の地図(縮尺切り替えできます)



施設の住所を表示

施設の方向/距離/候補の件数を表示

施設のリスト

施設名を選ぶ。(検索結果画面)

施設名の候補が多い場合は...

(3Dキー)を押し、サブメニューを表示させて、候補を絞り込むことができます。

候補を並び替える

- 近い順** : 近い順に並べ替えます。
- 50音順** : 50音順に並べ替えます。
- ジャンル毎** : ジャンルごとにまとめて並べ替えます。

候補を絞り込む

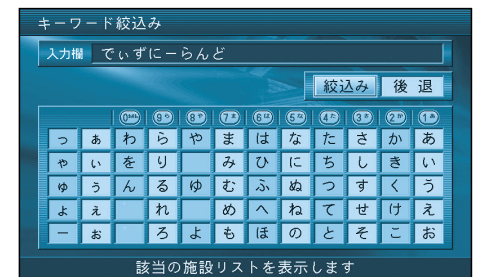
- エリア** : 地域で絞り込みます。
- キーワード** : 施設名で絞り込みます。
- ジャンル** : ジャンルで絞り込みます。

例: キーワードで絞り込む

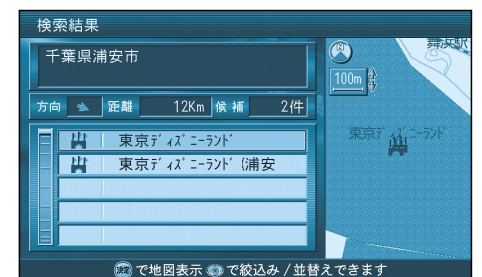
- キーワード** を選ぶ。
- 施設名(ディズニーランド)を入力する。
- 検索結果画面からディズニーランドを選ぶ。



キーワードを選ぶ。



施設名を入力する。



施設を選ぶ。

ルートを作る

- 3 行き先の地図が表示されたら、
行き先設定 を選ぶ。

現在地から行き先までのルートを探
 索し、ルート案内を開始します。
 (☞25ページ)



行き先を探すには(代表例)