

# 行き先を探す（代表例）

名称（施設名）で探す

1 メニュー画面 **行き先** から、**他の方法** を選ぶ。



2 **名称** を選ぶ。



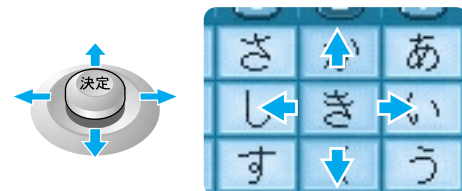
3 施設名を入力し、**一覧表示** を選ぶ。

**履歴** を選ぶと、過去に検索した施設の一覧表が表示されます。



## 文字入力のしかた

① ジョイスティックで文字を選んで



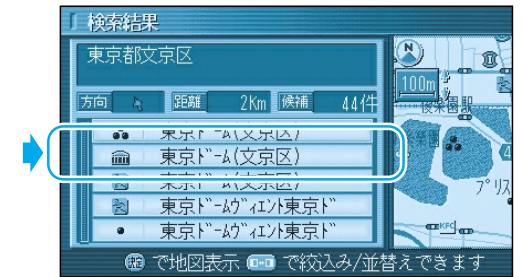
② 押して決定する。



10キーでも文字を入力できます。

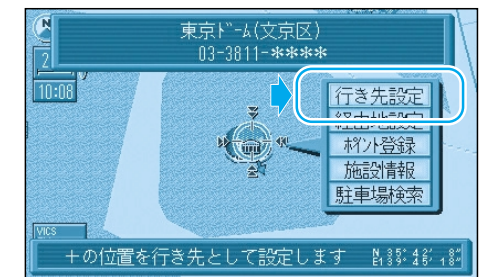
4 施設名を選ぶ。

施設名の候補が多い場合は、23ページと同じ方法で候補を絞り込むことができます。



5 行き先の地図が表示されたら、**行き先設定** を選ぶ。

現在地から行き先までのルートを探し、ルート案内を開始します。



ルートを  
作る

行き先を  
探す