

# 行き先を探す（代表例）

## 住所で探す

1 メニュー画面 **行き先** から、**住所** を選ぶ。

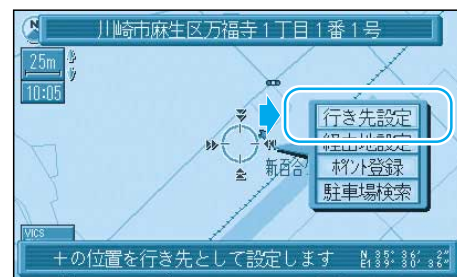


2 メニューに従って住所を選ぶ。  
(例：川崎市麻生区万福寺1丁目1番1号)



3 行き先の地図が表示されたら、**行き先設定** を選ぶ。

現在地から行き先までのルートを探索し、ルート案内を開始します。



## 電話番号で探す

1 メニュー画面 **行き先** から、**電話番号** を選ぶ。

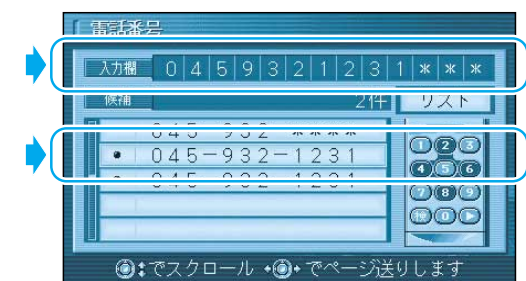


2 電話番号を入力し、リストから電話番号を選ぶ。


① ジョイスティックで数字を選んで



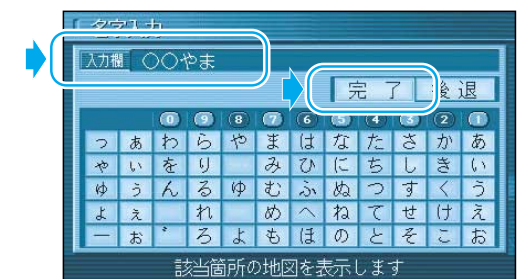
② 押して決定する。  
カーソルが右に移動します。



10キーでも電話番号を入力できます。



個人宅の電話番号の場合には「名字」を入力し、**完了** を選ぶ。  
(「名前」の入力は不要)  
(文字入力のしかた ⇨ 26ページ手順3)



3 行き先の地図が表示されたら、**行き先設定** を選ぶ。

現在地から行き先までのルートを探索し、ルート案内を開始します。



ルートを作る

行き先を探す