


テレビを見る

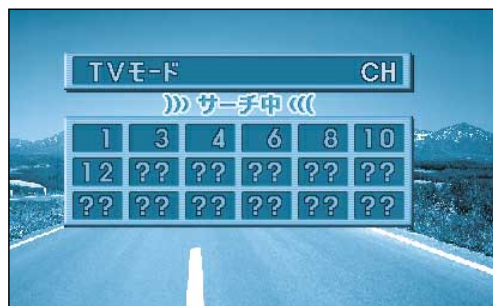
走行中は、テレビやビデオなどの映像を見ることができません。
安全な場所に停車し、サイドブレーキを引いてご覧ください。

確認 操作切り替えスイッチが「NAVI・TV」側になっていますか？


- 1 **ナビTV** を押して、
テレビ画面に切り替える。
押すごとに切り替わります。
ナビ画面 → テレビ画面 → VTR画面
↑ (カメラ) ↓
カメラ入力設定を「する」にしている場合のみ、表示されます。




- 2 **チャンネルを記憶させる。**
受信できるチャンネルを自動的に探して記憶します。(右ページ参照)



- 3 **チャンネルを選ぶ。**
(右ページ参照)



- 4 **音量を調整する。**
↑ 音量が大きくなる
↓ 音量が小さくなる



一時的に消音するには

本体の を押してください。
カーナビゲーションの音声案内も消音されます。
解除するには、再度押してください。

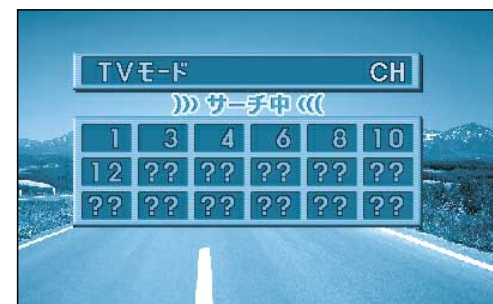
お知らせ

音量は、モード(ナビゲーション、テレビ、VTR)ごとに記憶されます。
プリアウト端子およびFMトランスミッターで音声を聞いている場合は、オーディオ側で音量を調整してください。

チャンネルの選びかた

チャンネルを記憶させて選ぶ(オートメモリー)

- 1 **チャンネルを探して記憶させる。**
受信できるチャンネルを自動的に探して記憶します。(最大18局)



を1秒以上押す(⊕または⊖)

または

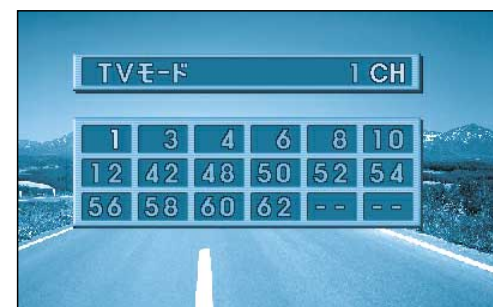
を1秒以上倒す

- 2 **記憶されたチャンネルを選ぶ。**

を押す(⊕または⊖)

または

を倒す



チャンネルをひとつずつ選ぶ(マニュアル選局)

を倒す。

1チャンネルずつ切り替わります。(手動選局)

または

を1秒以上倒す。

受信すると、止まります。(シーク選局)

チャンネルを直接選ぶ(ダイレクト選局)

- 10キーでチャンネル番号を入力する。

入力したチャンネルに切り替わります。

テレビ見る
音楽データを聞く

テレビを見る

音楽データを聞く

音楽データは、ナビゲーション画面表示中に聞くことができます。

音楽データファイルをHDDに保存する

確認

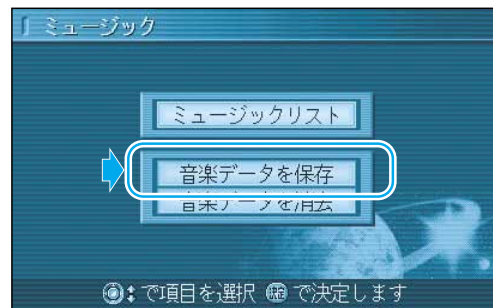
音楽データファイル(MP3ファイル)が保存されたSDメモリーカードが本機に入っていますか？

1 メニュー画面 **情報** から、**ミュージック** を選ぶ。



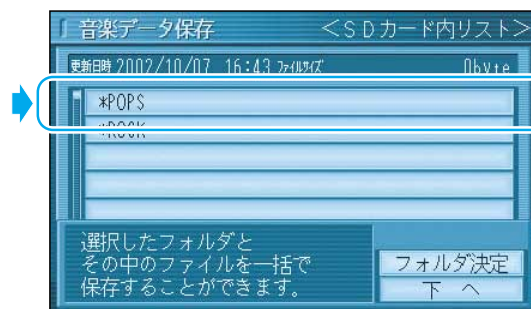
2 **音楽データを保存** を選ぶ。

SDメモリーカード内のフォルダおよび音楽データファイルが表示されます。



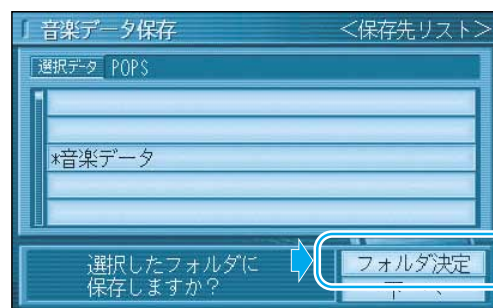
3 保存するフォルダまたは音楽データファイルを選ぶ。

保存先 (HDD) の音楽データファイル格納フォルダ (音楽データ) が表示されます。



4 保存先のフォルダを選び、**フォルダ決定** を選ぶ。

音楽データファイルがHDDに保存されます。



HDDに保存した音楽データを聞く

FMトランスミッターを設定すると、車載のFMラジオを通して聞くこともできます。(「操作編」)

1 操作切り替えスイッチを「MUSIC」側にする。



2 ① **行き先** を押す

ミュージックリストが表示されます。

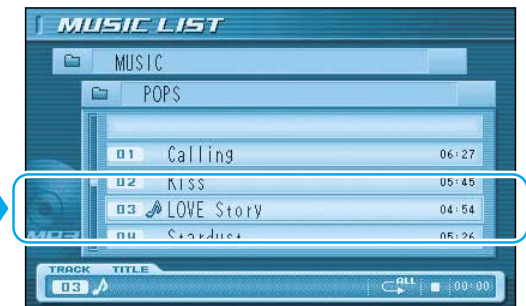
② 再生したい曲を選ぶ

選んだ曲から順番にすべての音楽データが再生されます。

戻る を押すと、ひとつ前の階層のフォルダを選べます。

再生中に、ナビ画面にするには、

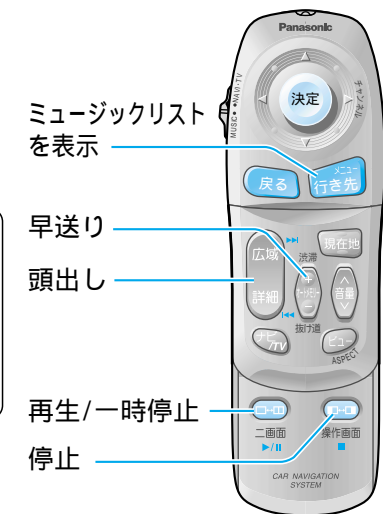
現在地 を押してください。



一時的に消音するには

本体の **SOUND** を押してください。

再生は、一時停止状態となります。カーナビゲーションの音声案内も消音されます。解除するには、再度押してください。



テレビ見る
音楽データを聞く

操作切り替えスイッチを切り替えることなく(「NAVI・TV」側のまま)、音楽データを再生することもできます。

現在地画面のサブメニューから

▶PLAY を選ぶ。

HDD内の音楽データがすべて再生されます。




音楽を聞く

メニュー一覧表



主な方法で探す	操作編
住所	30
ジャンル	32
電話番号	34
周辺検索	36
登録ポイント	34
ドライブルートサーバー	36
自宅へ帰る	30
行き先取消	29



他の方法で探す	操作編
名称	38
個人名	38
オートマップメモリー	40
ガイド情報	40
高速道路	42
郵便・緯度	44
スーパーマップルデジタル	132



	操作編
VICs情報	86
文字情報 (FM多重)	
図形情報 (FM多重)	
所要時間 (FM多重)	
文字情報 (ビーコン)	
図形情報 (ビーコン)	
所要時間 (ビーコン)	
FM文字放送	86
放送局	
周波数	
文字情報	
図形情報	
チューナー設定	
ミュージック	138
ミュージックリスト	
音楽データを保存	
音楽データを消去	
GPS情報	18
DEMO	
HDD確認	18
取付確認	16
取付チェック	
拡張ユニット	
自転車位置変更	
お知らせ	



	操作編
登録ポイント編集	68
自宅を登録する	
地点を登録する	
ワンタッチ探索地点	
情報を編集する	
消去する	
表示する	
ルート設定メモリー	76
ルートを登録する	
名称を付ける	
消去する	
呼び出す	
ルートカスタマイズ	46
ルート確認	50
別ルート探索	
ルート情報	
ルートスクロール	
シミュレーション	
詳細ルート設定	
目的地付近	
軌跡メモリー	78
軌跡を登録する	
名称を付ける	
消去する	
呼び出す	
インテリジェントルート	56
確認する	
消去する	
HDD/SD	120
HDDにデータを保存する	
SDカードにデータを保存する	
HDDのデータを利用する	
データを消去・初期化する	

	操作編
ユーザー設定	94
地図表示設定	
ハイウェイマップ	
フロントワイド表示	
スクロールモード	
縮尺切替	
明るさ調整	
カラー選択	
抜け道	
走行軌跡	
ドライブスポットガイド	
ランドマークセレクト	
ランドマークカスタマイズ	
VICs設定	
VICs経路探索	
文字情報	
図形情報	
渋滞情報	
VICsマーク	
VICs受信案内	
VICsオートスケール	
FMインフォメーション	
チューナー設定	
システム設定	
ビーブ音	
トークバック	
ナビミュート	
オープニング	
メニュー背景	
音声割込	
再生画面	
昼夜切替	
マップマッチング	
車速補正係数	
3Dジャイロ	
車両情報設定	
画面位置調整	
カメラ入力	
FMトランスミッター	
お気に入りジャンル	
警告表示画面	
システムの初期化	
探索案内設定	
オートルート	
細街路探索	
インテリジェントルート	
横付け探索	
曜日時間規制	
高速道路優先設定	
新旧ルート比較	
カーブ案内	
分岐名称案内	
ハイウェイ分岐案内	
ハイウェイ入口案内	
ETC拡大図	
一般道拡大図	
ルートガイド表示	
ルートスクロール	
残距離表示	
目的地方向直線	
到着予想時刻	
方面看板	
レーン看板	