

テレビを見る

走行中は、テレビやビデオなどの映像を見ることができません。



車内ではテレビ用ロッドアンテナを伸ばさない

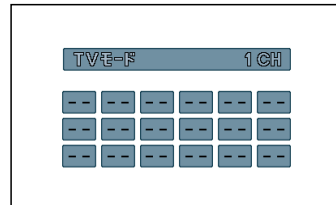
安全運転の妨げになり、事故やけがの原因になります。

禁止

車内でテレビを見るとき、電波の受信状態が悪く、テレビの映りがよくない場合は、別売のダイバーシティアンテナ (CL-T70D/CL-T80D) をご利用ください。

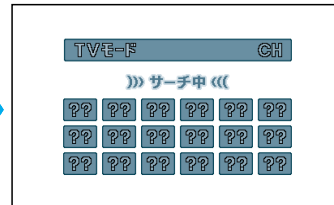
テレビ画面に切り替える

1 ナビ/TV を押す



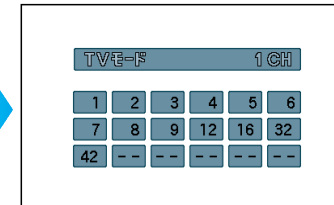
押すごとに切り替わります。
ナビ画面 → テレビ画面 → VTR画面

2 チャンネルを記憶させる



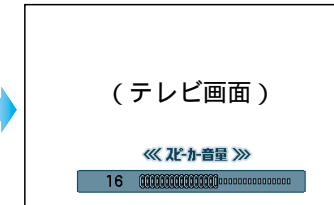
受信できるチャンネルを自動的に探して記憶します。
(オートメモリー 下記)

3 チャンネルを選ぶ



下記参照

4 音量を調整する



音量 ↑ 音が大きくなる
音量 ↓ 音が小さくなる

お願い

地図ディスクが入っていないとき、またはディスクカバーが開いているときは、テレビ画面やVTR画面に切り替わりません。

お知らせ

音量は、モード (ナビ、テレビ、VTR) ごとに記憶されます。モードを切り替えると音量も変わります。

チャンネルを選ぶ

チャンネルを記憶させて選ぶ (オートメモリー)

1 チャンネルを探して記憶させる

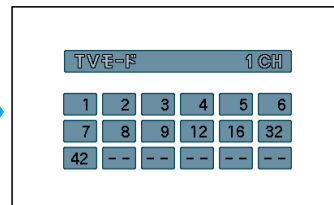
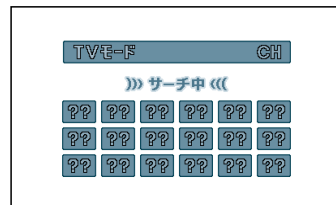


を1秒以上押す、または



を1秒以上倒す

受信できるチャンネルを自動的に探して記憶します。(最大18局)



2 記憶されたチャンネルを選ぶ



を押す、または



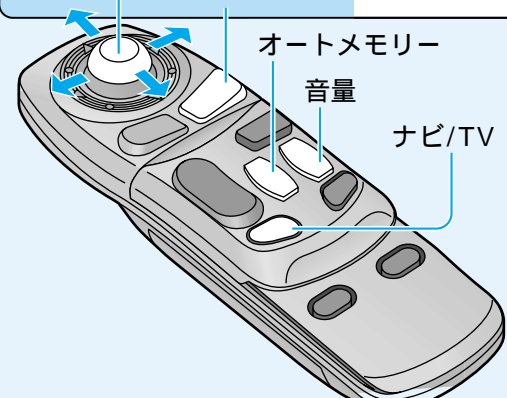
を倒す

ジョイスティック
メニュー

オートメモリー

音量

ナビ/TV



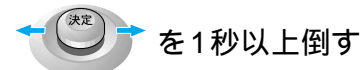
チャンネルをひとつずつ選ぶ



を倒す

1チャンネルずつ切り替わります。(手動選局)

または



を1秒以上倒す

受信すると、止まります。(シーク選局)

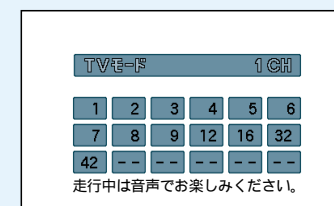
チャンネルを数字の入力で選ぶ (ダイレクト選局)

10キーでチャンネル番号を入力する

入力したチャンネルに切り替わります。

お知らせ

記憶されたチャンネルは、操作するたびに更新されます。電波状況により、映らない (画質が悪い) チャンネルが記憶されることもあります。受信できるチャンネルが見つからないときは、1周してもとのチャンネルに戻ります。テレビの音声はモノラルです。



走行中は音声でお楽しみください。

走行中は、テレビやビデオの映像は表示されません。安全な場所に停車して、お楽しみください。左画面は、走行中の画面例です。