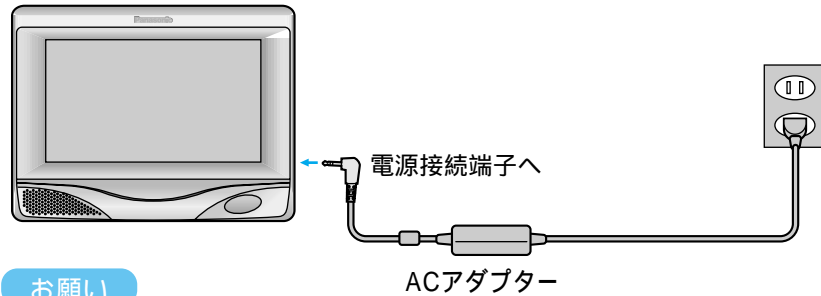


専用のACアダプターを接続して使う

品番：CY-ZAC10D

家庭用電源に接続し、テレビとして使うことができます。
また、ナビゲーションで地図画面を見たり、ルートを作ったりすることもできます。



お願い

専用のACアダプター以外は使用しないでください。故障の原因になります。
本機にACアダプターを接続しないときは、コンセント側も抜いてください。

お知らせ

ナビゲーションを車から取りはずして使用しているときは、FM多重放送を受信できません。

AVコードで家庭用テレビと接続する

品番：CA-L093D

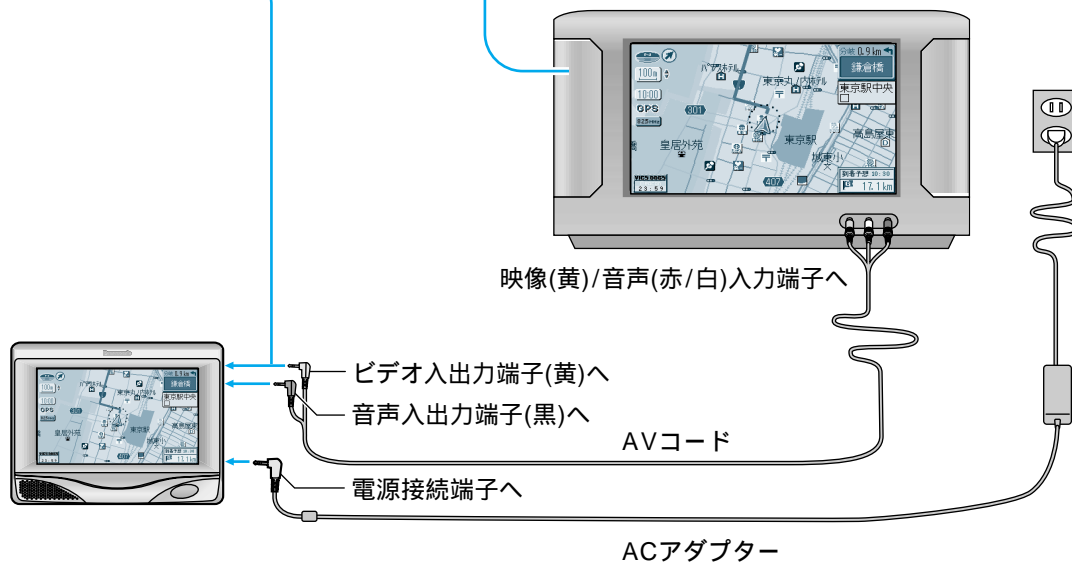
家庭用テレビに接続してナビゲーションの地図画面を見たり、ルートを作ったりできます。

準備

AVコード（CA-L093D）の他に、別売の専用ACアダプター（CY-ZAC10D）が必要です。

1 接続する

2 家庭用テレビ側の設定を「ビデオ」にする



室内でテレビを見るときは

テレビ用ロッドアンテナに目や顔を近づけない

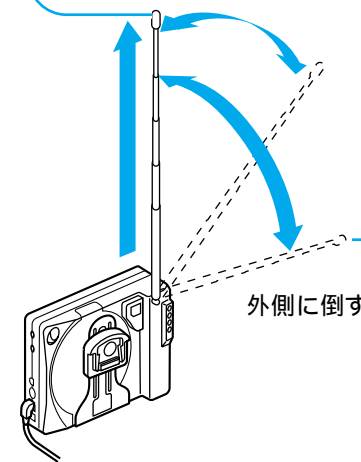


アンテナに接触して事故やけがの原因になります。

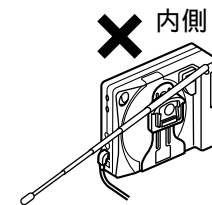
禁止

1 ロッドアンテナを伸ばす

2 アンテナの角度を調整する



ナビゲーション本体から離す方向（外側）に倒してください。
ナビゲーションの方向（内側）にあると、テレビ映像にノイズが入る原因になります。



お願い

前方向に傾けないでください。
(安全のために前方向には傾けることができません。)
無理に傾けると、アンテナを破損することがあります。
スタンドのように使用するなど、アンテナに無理な力を加えないでください。

