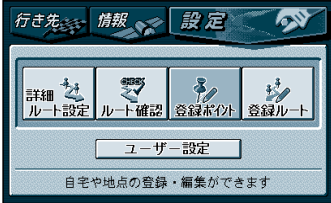


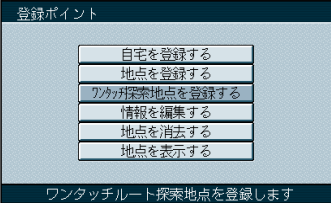
登録ポイントを ワンタッチ探索 地点に登録する

登録ポイントの中から、
普段よく行く場所をリモコン
の10キーに割り当てると、
簡単にその地点までのルート
を探索できます。

1 メニュー画面 **設定** から **登録ポイント** を選ぶ

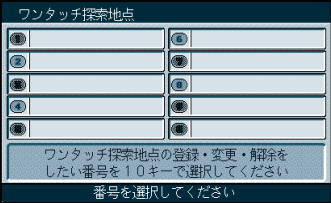


2 ワンタッチ探索地点を登録する
を選ぶ



3 10 キーで設定したい
番号(空欄)を選ぶ

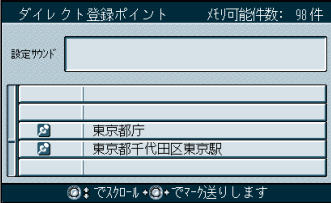
新規登録



登録ポイントリストが
表示されます。


4 登録ポイントを選ぶ

ダイレクト登録ポイント



地図が表示されます。

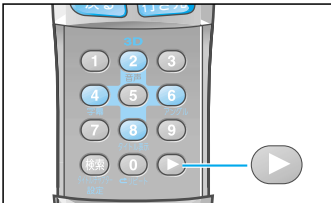
5 **確認** を選ぶ



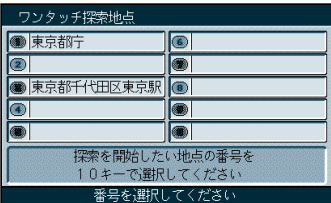
ワンタッチ探索地点に
登録されます。

ワンタッチ探索でルートを作るには

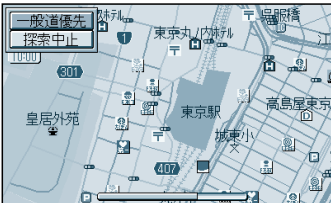
1 リモコンのふたを開け、
▶ を押す



2 10 キーで地点を
選ぶ



ルート探索を開始します。



ルート探索終了後、
ルート案内が始まります。

ジョイスティックで選んで、
押して決定

メニュー画面を表示

